

MANUALE UTENTE DU

GESTIONE PAGAMENTI / AGENZIA

INDICE DEL DOCUMENTO

1	GENERALITÀ.....	4
1.1	TABELLA DELLE VERSIONI	4
1.2	TERMINI ED ACRONIMI.....	4
2	INTRODUZIONE.....	5
2.1	SCOPO	5
2.2	APPLICABILITA'	5
2.3	MODALITA' DI ACCESSO	5
3	AUTENTICAZIONE UTENTE.....	6
3.1	PAGINA GESTIONE LOGIN	6
3.2	HOME PAGE UTENTE	7
4	CONSULTAZIONE PAGAMENTI	8
4.1	RICERCA CREDITI AGENZIA	8
4.1.1	Descrizione dei campi	10
4.2	RICERCA PAGAMENTI AGENZIA	11
4.2.1	Descrizione dei campi	13
5	PAGAMENTO MULTI-ISTANZE CON DECURTAZIONE CREDITO.....	15
5.1	RICERCA ISTANZE DA PAGARE	15
5.2	PAGAMENTO MULTI-ISTANZE CON DECURTAZIONE CREDITO	16
6	PAGAMENTO MULTI-ISTANZE CON PAGAMENTO OFFLINE.....	18
6.1	RICERCA ISTANZE DA PAGARE	18
6.2	PAGAMENTO MULTI-ISTANZE CON PAGAMENTO OFFLINE.....	19
7	PAGAMENTO TRAMITE DECURTAZIONE CREDITO	21
7.1	PAGAMENTO TRAMITE DECURTAZIONE CREDITO.....	21
7.1.1	Descrizione dei campi	22
7.2	CONFERMA PAGAMENTO TRAMITE DECURTAZIONE CREDITO	23
7.2.1	Descrizione dei campi	23
8	PAGAMENTO TRAMITE BOLLETTINO	26
8.1.1	Descrizione dei campi	27
8.2	CONFERMA PAGAMENTO TRAMITE BOLLETTINO	28
8.2.1	Descrizione dei campi	28
9	PAGAMENTO OFFLINE	33
9.1	CONFERMA PAGAMENTO OFFLINE	34
9.1.1	Descrizione dei campi	35
10	STORNO PAGAMENTO ESEGUITO TRAMITE DECURTAZIONE CREDITO	38
10.1.1	Descrizione dei campi	39
10.2	CONFERMA STORNO PAGAMENTO ESEGUITO TRAMITE DECURTAZIONE CREDITO	40
11	STORNO PAGAMENTO ESEGUITO TRAMITE BOLLETTINO	43
11.1.1	Descrizione dei campi	44
11.2	CONFERMA STORNO PAGAMENTO ESEGUITO TRAMITE BOLLETTINO	45
12	STORNO PAGAMENTO ESEGUITO CON PAGOPA.....	48
12.1.1	Descrizione dei campi	49
12.2	CONFERMA STORNO PAGAMENTO CON PAGOPA.....	50
13	PAGAMENTO ISTANZE CUMULATIVE	52
14	PAGAMENTO ISTANZE CONSECUTIVE.....	53
15	PAGAMENTO CON PAGOPA.....	54
15.1	SCHEMA APERTURA POSIZIONE DEBITORIA.....	55
15.2	SCHEMA PAGAMENTO SPONTANEO.....	56
15.3	RAMP UP	56
15.4	ABBINAMENTO AUTOMATICO	57
15.5	ABBINAMENTO MANUALE	62

15.6	APERTURA POSIZIONE DEBITORIA REAL TIME	67
15.7	APERTURA POSIZIONE DEBITORIA SERALE	70

1 GENERALITÀ

1.1 TABELLA DELLE VERSIONI

Versione	Data	Note
1.0	18/12/2019	Nascita del documento
1.2	18/09/2020	Aggiornamento per Evoluzione pagamenti
1.3	05/08/2021	Aggiornamento per pagamenti con pagoPA

1.2 TERMINI ED ACRONIMI

Termine	Definizione
DTT	Dipartimento per i Trasporti Terrestri appartenente al Ministero dei Trasporti
C.d.P. o (CdP)	Certificato di Proprietà
ACI	Automobile Club Italia
C.d.C. o (CdC)	Carta di Circolazione
C.d.R.	Certificato di Radiazione
PDF	Formato del file di stampa

2 INTRODUZIONE

2.1 SCOPO

Con l'applicazione "Gestione Pagamenti" e' possibile effettuare il pagamento integrato dell'Istanza e delle pratiche che la compongono.

Il pagamento per le AGENZIE è possibile solo in modalità Bollettino e Decurtazione credito.

Per un periodo limitato di tempo sarà disponibile anche la modalità Pagamento Offline.

E' possibile anche la consultazione dei pagamenti inseriti dall'agenzia.

Lo scopo del presente documento è quindi quello di descrivere le modalità ed i requisiti di utilizzo, da parte delle Agenzie, della nuova interfaccia Web per la Gestione dei Pagamenti nel Documento Unico.

2.2 APPLICABILITA'

Il presente documento si applica all'applicazione "Gestione Pagamenti" nell'ambito della gestione del Documento Unico, che sostituisce la Carta di Circolazione ed integra i dati provenienti dall'ambito ACI-PRA inerenti i procedimenti di immatricolazione, passaggio di proprietà, radiazione, rinnovo immatricolazione e immatricolazione nazionalizzazioni nuovo e usato.

2.3 MODALITA' DI ACCESSO

Si accede all'applicazione tramite il link dedicato, fornito dall'amministrazione DTT, inserendo le credenziali DTT dedicate.

Aprire il browser e inserire il seguente indirizzo:

<https://www.ilportaledeltrasporto.it>

Per usufruire delle funzioni dell'applicazione, l'utente deve possedere le credenziali di autenticazione ("MATRICOLA" e "PASSWORD") del sistema informativo DTT.

3 AUTENTICAZIONE UTENTE

3.1 PAGINA GESTIONE LOGIN

Le funzionalità di Gestione dei Pagamenti saranno rese disponibili soltanto a seguito dell'inserimento di una *matricola* e di una *password* che dovranno essere riconosciute dal sistema di autenticazione del servizio DTT.

Per accedere è necessario effettuare il login dalla home page del Portale del Trasporto.

Selezionare ACCEDI in alto a destra e poi indicare matricola e la password.

Chi siamo FAQ Contatti **Accedi**

il portale del trasporto
per chi opera nel settore trasporti

Testo da cercare

Operatori e Processi Come fare per Ti informo che Normativa e documentazione Ricerca

Attenzione!

Nota bene : Si avvisa l'utenza che a partire da domani, 4 Dicembre, saranno rilasciati in ambito DU dei controlli che permettono:

- la verifica della consistenza dei documenti inseriti nella cartella PRA sull'applicazione Atti Digitali, in particolare non sarà possibile consolidare la cartella se detta consistenza non è verificata.
- la verifica della corretta associazione dell'istanza con la cartella PRA, in particolare non sarà possibile espletare positivamente la presentazione della pratica se non viene rilevata una corretta associazione.

Le modifiche hanno lo scopo di rendere consistente le varie fasi del processo, in tal senso è necessario ripartire dalla fase precedente, se non correttamente completata.

Comunicazione n° 7 agli studi di consulenza automobilistica e alle delegazioni AC

LEGGI DI PIÙ

Siti di interesse

MIT Sicapi il portale dell'Automobilista alboautotrasporto Osservatorio Cabriolet

Portale del Trasporto
per chi opera nel settore dei trasporti

Disponibilita' del servizio

Salvo le festività nazionali, il sistema è aperto LUN-VEN 0800-2000. Anche il sabato e' possibile effettuare il pagamento dell'istanza e delle pratiche che la compongono.

3.2 HOME PAGE UTENTE

L'utente che accede al link 'Gestione Pagamenti', potrà utilizzare le funzioni del sistema riportate nel menu della pagina.



Il menù sopra la pagina è composto dalle voci:

- “Home”: è la pagina che viene visualizzata dopo l'autenticazione dell'Utente.
- “Consulta saldo crediti”: richiama la pagina in cui è possibile consultare i crediti dell'agenzia
- “Consulta pagamenti”: richiama la pagina in cui è possibile consultare i pagamenti effettuati dall'UMC e dalle Agenzie di propria competenza.
- “Istanza Unica”: richiama la pagina di ricerca delle istanze.

4 CONSULTAZIONE PAGAMENTI

4.1 RICERCA CREDITI AGENZIA

Con questa voce di menu, è possibile ricercare i crediti disponibili per l'Agenzia.

Home Consulta saldo crediti Consultazione Pagamenti Istanza Unica

Consultazione Saldo Crediti

Tariffario
0 - CATALOGO PRATICHE NAZIONALE

Tipo Pratica
77 - TRASFERIMENTO PROPRIETA

Codice Pagamento
J4

Sistema Documento

- Selezionare --
- POSTEMOTORI
- PAGOPA

Su questa pagina devono essere indicate le informazioni per la ricerca dei crediti disponibili per l'Agenzia.

La funzione consente di consultare i crediti Postemotori e pagopA.

Consultazione Saldo Crediti

Tariffario

0 - CATALOGO PRATICHE NAZIONALE

Tipo Pratica

77 - TRASFERIMENTO PROPRIETA

Codice Pagamento

J4

Sistema Pagamento

POSTEMOTORI**Ricerca**

Numero crediti

3

Costo pratica

58.2

Tariffario

C/C

9001

importo

10.2

C/C

4028

importo

48.0

Consultazione Saldo Crediti

Tariffario

0 - CATALOGO PRATICHE NAZIONALE

Tipo Pratica

77 - TRASFERIMENTO PROPRIETA

Codice Pagamento

J4

Sistema Pagamento

PAGOPA

Ricerca

Numero crediti

7

Costo pratica

58.2

4.1.1 DESCRIZIONE DEI CAMPI

Filtri di ricerca:

- *Tariffario*: indica l'ambito del tariffario (Nazionale o Trento)
- *Tipo Pratica*: è il tipo di pratica selezionato dall'utente.
- *Codice Pagamento*: è l'identificativo poste per il pagamento di una pratica

Dati visualizzati:

- *Numero crediti*: è il numero di crediti disponibili dall'agenzia per il pagamento di una pratica di tipo passaggio di proprietà senza esenzioni e con diritti di urgenza
 - *Costo pratica*: è l'importo della singola pratica senza decimali (credito per pratica)
- Tariffario
- *c/c*: è il numero del conto corrente da pagare per la pratica

- *Importo*: è l'importo da pagare sul c/c per la pratica

4.2 RICERCA PAGAMENTI AGENZIA

Con questa voce di menu, è possibile ricercare i pagamenti inseriti dall'agenzia.

The screenshot shows the 'Consultazione Pagamenti' (Payment Consultation) form. At the top, there is a navigation bar with 'Home', 'Consulta saldo crediti', 'Consultazione Pagamenti', and 'Istanza Unica'. The main title is 'Consultazione Pagamenti'. The form includes several input fields:


- Tipo pratica: -- Selezionare -- (dropdown menu)
- ID istanza: ID istanza (text input)
- Marca Operativa: Marca Operativa (text input)
- Data Pagamento (DA): Data da (calendar icon)
- Data Pagamento (A): Data a (calendar icon)
- Data Presentazione Pratica (DA): Data presentazione da (calendar icon)
- Data Presentazione Pratica (A): Data presentazione a (calendar icon)



A blue 'Ricerca' button is located at the bottom left of the form. The footer contains contact information: PEC: info@pec.portaltrasporto.it, Privacy policy, Note legali, Media policy, Contatti, Accessibilità, Assistenza.

Su questa pagina devono essere indicate le informazioni per la ricerca dei pagamenti.

Cliccando sul tasto 'Ricerca' senza selezionare l'intervallo temporale della data di pagamento, vengono visualizzati tutti i pagamenti inseriti dall'agenzia negli ultimi 30 giorni.

Può essere selezionato un intervallo temporale massimo di 30 giorni per la data di pagamento.


PORTALE DEL TRASPORTO



Esci dal Servizio

Home
Consulta saldo crediti
Consultazione Pagamenti
Istanza Unica

Consultazione Pagamenti

Tipo pratica
92 - REIMMATRICOLAZIONE

ID Istanza
ID istanza

Marca Operativa
Marca Operativa

Data Pagamento (DA)
15/02/2020

Data Pagamento (A)
16/03/2020

Data Presentazione Pratica (DA)
Data presentazione da

Data Presentazione Pratica (A)
Data presentazione a

Ricerca

Export Excel

ID Istanza	ID Pratica	Codice Pratica	Stato	Tipo Pratica	Estremo Pagamento	Data Presentazione	Tipo Pagamento	Codice Impresa	Matricola ins. pagamento	Marca Operativa	Ops
2332	4349	CD2101	PAGATA	REIMMATRICOLAZIONE	0091382574	21/02/2020	DECURTAZIONE CREDITO	1321	AGRM132101	A1RM000344	2'
2333	4349	CD2101	PAGATA	REIMMATRICOLAZIONE	0091382576	21/02/2020	DECURTAZIONE CREDITO	1321	AGRM132101	A1RM000344	2'
2334	4349	CD2101	PAGATA	REIMMATRICOLAZIONE	0091382575	21/02/2020	DECURTAZIONE CREDITO	1321	AGRM132101	A1RM000344	2'
2335	4349	CD2101	PAGATA	REIMMATRICOLAZIONE	0091382578	21/02/2020	DECURTAZIONE CREDITO	1321	AGRM132101	A1RM000344	2'
2336	4349	CD2101	PAGATA	REIMMATRICOLAZIONE	0091382579	21/02/2020	DECURTAZIONE CREDITO	1321	AGRM132101	A1RM000344	2'
2337	4349	CD2101	PAGATA	REIMMATRICOLAZIONE	0091382573	21/02/2020	DECURTAZIONE CREDITO	1321	AGRM132101	A1RM000344	2'
2338	4349	CD2101	PAGATA	REIMMATRICOLAZIONE	0091382580	21/02/2020	DECURTAZIONE CREDITO	1321	AGRM132101	A1RM000344	2'
2339	4349	CD2101	PAGATA	REIMMATRICOLAZIONE	0091382577	21/02/2020	DECURTAZIONE CREDITO	1321	AGRM132101	A1RM000344	2'

Vista da 1 a 8 di 8 elementi

Precedente
1
Successivo

Export Excel

ID Istanza	ID Pratica	Codice Pratica	Tipo Pratica	Data Presentazione	Codice Impresa	Matricola ins. pagamento	Marca Operativa	Data Marca Operativa	Tipo Pagamento	Estremo Pagamento
1628	3444	C01501	IMMATRICOLAZIONE-REIMMATRICOLAZIONE-NAZIONALIZZAZIONE	30/09/2019	RM1321	AGRM132101	01RM621233	30/12/2019	PAGOPA	PA9547684658
1628	3444	C01501	IMMATRICOLAZIONE-REIMMATRICOLAZIONE-NAZIONALIZZAZIONE	30/09/2019	RM1321	AGRM132101	01RM621233	30/12/2019	BOLLETTINO	PA9547684658
1628	3444	C01501	IMMATRICOLAZIONE-REIMMATRICOLAZIONE-NAZIONALIZZAZIONE	30/09/2019	RM1321	AGRM132101	01RM621233	30/12/2019	OFFLINE	PA9547684658
1628	3444	C01501	IMMATRICOLAZIONE-REIMMATRICOLAZIONE-NAZIONALIZZAZIONE	30/09/2019	RM1321	AGRM132101	01RM621233	30/12/2019	PAGOPA	PA9547684658
1628	3444	C01501	IMMATRICOLAZIONE-REIMMATRICOLAZIONE-NAZIONALIZZAZIONE	30/09/2019	RM1321	AGRM132101	01RM621233	30/12/2019	PAGOPA	PA9547684658
1628	3444	C01501	IMMATRICOLAZIONE-REIMMATRICOLAZIONE-NAZIONALIZZAZIONE	30/09/2019	RM1321	AGRM132101	01RM621233	30/12/2019	PAGOPA	PA9547684658
2367	4383	C01503	IMMATRICOLAZIONE-REIMMATRICOLAZIONE-NAZIONALIZZAZIONE	03/08/2021	RM1321	AGRM132101	A1RM000356	27/03/2020	PAGOPA	PA9547684673
9804	8185	C11502	IMMATRICOLAZIONE-REIMMATRICOLAZIONE-NAZIONALIZZAZIONE	03/08/2021	RM1321	AGRM132101	A1RM002107	05/07/2021	PAGOPA	PA9547684673
9826	8207	C11502	IMMATRICOLAZIONE-REIMMATRICOLAZIONE-NAZIONALIZZAZIONE	03/08/2021	RM1321	AGRM132101	A1RM002115	16/07/2021	PAGOPA	PA9547684673
9840	8223	C11502	IMMATRICOLAZIONE-REIMMATRICOLAZIONE-NAZIONALIZZAZIONE	03/08/2021	RM1321	AGRM132101	A1RM002123	15/07/2021	PAGOPA	PA9547684673

Vista da 1 a 10 di 10 elementi

Precedente 1 Successivo

I pagamenti con pagoPA hanno l'estremo di pagamento che inizia con "PA".

4.2.1 DESCRIZIONE DEI CAMPI

Filtri di ricerca:

- *Tipo pratica*: è il tipo di pratica selezionato dall'utente
- *ID istanza*: è l'identificativo dell'istanza digitato dall'utente
- *Marca operativa*: è il codice marca operativa digitato dall'utente
- *Data Pagamento (Da)(A)*: è l'intervallo di date in cui è stato inserito il pagamento, digitato dall'utente
- *Data Presentazione Pratica (Da)(A)*: è l'intervallo di date in cui è stata presentata la pratica, digitato dall'utente

Dati visualizzati:

- *ID Istanza*: è l'identificativo dell'istanza pagata
- *ID Pratica*: è l'identificativo della pratica pagata

- **Codice Pratica:** è il codice pratica associato alla pratica
- **Tipo Pratica:** è la tipologia della pratica
- **Estremo di pagamento:** è l'identificativo del pagamento effettuato (quelli che iniziano con "PA" sono pagamenti effettuati con pagoPA)
- **Data Presentazione:** è la data di presentazione della pratica
- **Tipo di pagamento:** è la modalità di pagamento della pratica (BOLLETTINO o DECURTAZIONE CREDITO)
- **Codice Impresa:** è il codice dell'agenzia
- **Matricola ins. pagamento:** è il codice della matricola che ha inserito il pagamento
- **Marca operativa:** è la marca operativa associata alla pratica
- **Data marca operativa:** è la data di creazione della marca operativa
- **Data Pagamento:** è la data e ora di inserimento del pagamento della pratica

Produzione file excel

clickando sul tasto 'Export Excel':

Gestione Pagamenti												
Filtri Esclusi:												
ID Pratica	Codice Pratica	Matr.	Tipo Pratica	Estremo Pagamento	Data Presentazione	Tipo Pagamento	Codice Impresa	Matricola ins. pagamento	Marca Operativa	Data Marca Operativa	Data Pagamento	
1000	8481 00010	PAGATA	REINNALTRAZIONE	TRP1000000	11/01/2020	BOLLETTINO CREDITO	1001	AGPM10010	AGPM000001	11/01/2020	09/01/2020 12:00:00	
1001	8481 00010	PAGATA	REINNALTRAZIONE	TRP1000001	11/01/2020	BOLLETTINO CREDITO	1001	AGPM10010	AGPM000002	11/01/2020	09/01/2020 14:00:00	
1002	8481 00010	PAGATA	REINNALTRAZIONE	TRP1000002	11/01/2020	BOLLETTINO CREDITO	1001	AGPM10010	AGPM000003	11/01/2020	09/01/2020 16:00:00	
1003	8481 00010	PAGATA	REINNALTRAZIONE	TRP1000003	11/01/2020	BOLLETTINO CREDITO	1001	AGPM10010	AGPM000004	11/01/2020	09/01/2020 18:00:00	
1004	8481 00010	PAGATA	REINNALTRAZIONE	TRP1000004	11/01/2020	BOLLETTINO CREDITO	1001	AGPM10010	AGPM000005	11/01/2020	09/01/2020 20:00:00	
1005	8481 00010	PAGATA	REINNALTRAZIONE	TRP1000005	11/01/2020	BOLLETTINO CREDITO	1001	AGPM10010	AGPM000006	11/01/2020	09/01/2020 22:00:00	
1006	8481 00010	PAGATA	REINNALTRAZIONE	TRP1000006	11/01/2020	BOLLETTINO CREDITO	1001	AGPM10010	AGPM000007	11/01/2020	09/01/2020 00:00:00	
1007	8481 00010	PAGATA	REINNALTRAZIONE	TRP1000007	11/01/2020	BOLLETTINO CREDITO	1001	AGPM10010	AGPM000008	11/01/2020	09/01/2020 02:00:00	
1008	8481 00010	PAGATA	REINNALTRAZIONE	TRP1000008	11/01/2020	BOLLETTINO CREDITO	1001	AGPM10010	AGPM000009	11/01/2020	09/01/2020 04:00:00	
1009	8481 00010	PAGATA	REINNALTRAZIONE	TRP1000009	11/01/2020	BOLLETTINO CREDITO	1001	AGPM10010	AGPM000010	11/01/2020	09/01/2020 06:00:00	

5 PAGAMENTO MULTI-ISTANZE CON DECURTAZIONE CREDITO

5.1 RICERCA ISTANZE DA PAGARE

Tramite la funzione di “Ricerca istanze da pagare” in Gestione Istanze, è possibile ricercare e selezionare n istanze da pagare:

PORTALE DEL TRASPORTO

Home Inserimento Istanza Ricerca Istanze Fine Giornata Consulta Pagamenti

Ricerca Istanze da pagare

Tipo Pratica Codice Pratica

Seleziona tutte

Visualizza 10 elementi

ID	Stato Istanza	Stato Fascicolo	Marca Operativa	Data Operativa	Tipo Pratica	Codice Pratica	Targa	Telefono	Codice Pagamento	N. Consec	IdCns.	
2425	PRESENTATA CON SUCCESSO	ACQUISITO	A2RM000336	06/03/2020	Trasferimento Proprietà	C03301	VA010AH	W0B2021331A710E31		1 di 2	100	<input type="checkbox"/>
1435	PRESENTATA CON SUCCESSO	COMPLETATO	01RM789378	10/01/2020	Immatricolazione	C01501	VA146AA	WVGZZZ1TZDM064501	11	2 di 2	100	<input type="checkbox"/>
1428	PRESENTATA CON SUCCESSO	INOLTRATO	01RM621233	30/12/2019	Immatricolazione	C01501	VA143AA	WVGZZZ1TZDM061299	11	1 di 1		<input type="checkbox"/>

Vista da 1 a 4 di 4 elementi

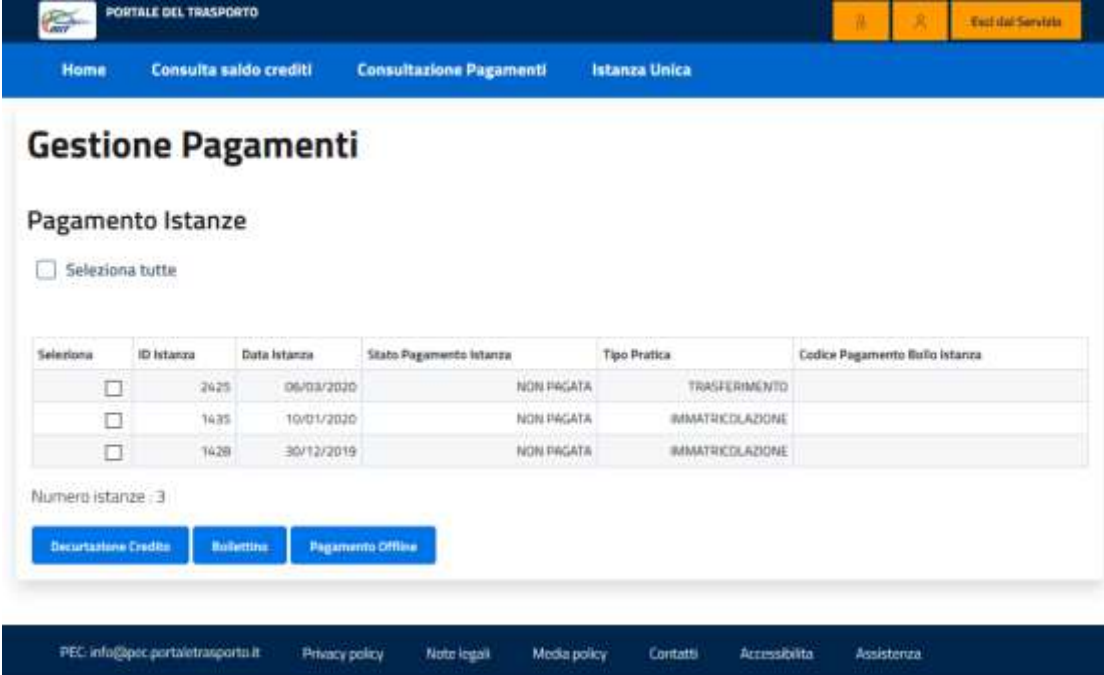
PEC: info@pec.portaletrasporto.it Privacy policy Note legali Media policy Contatti Accessibilità Assistenza

Dato che le Istanze consecutive sono legate ad una catena di Istanze, la selezione di una istanza, automaticamente aggancia nella selezione tutte le altre.

In questa pagina è possibile selezionare n istanze o tutte tramite il checkbox “Seleziona tutte”.

Cliccando sul pulsante “Paga”, dopo avere selezionato le Istanze da pagare:

5.2 PAGAMENTO MULTI-ISTANZE CON DECURTAZIONE CREDITO



PORTALE DEL TRASPORTO

Home Consultata saldo crediti Consultazione Pagamenti Istanza Unica

Gestione Pagamenti

Pagamento Istanze

Seleziona tutte

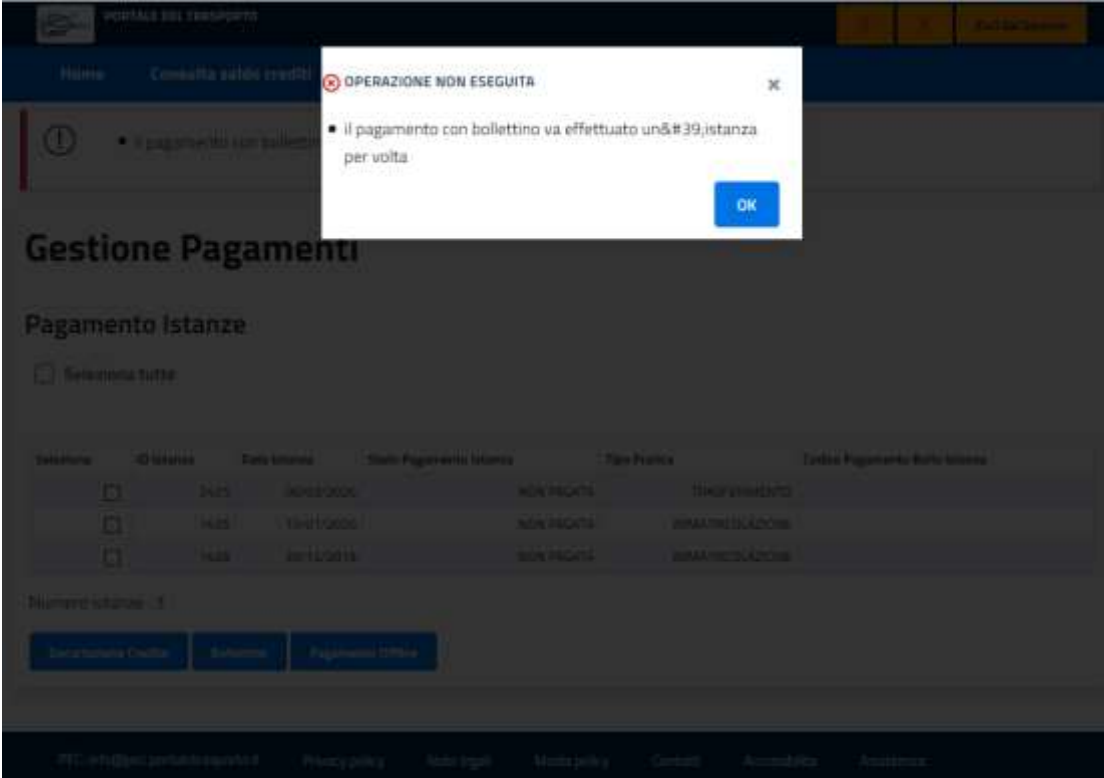
Seleziona	ID Istanza	Data Istanza	Stato Pagamento Istanza	Tipo Pratica	Codice Pagamento Bollo Istanza
<input type="checkbox"/>	2425	06/03/2020	NON PAGATA	TRASFERIMENTO	
<input type="checkbox"/>	1435	10/01/2020	NON PAGATA	IMMATRICOLAZIONE	
<input type="checkbox"/>	1428	30/12/2019	NON PAGATA	IMMATRICOLAZIONE	

Numero istanze : 3

Decurtazione Credito Bollettino Pagamento Offline

PEC: info@pec.portaletrasporti.it Privacy policy Note legali Media policy Contatti Accessibilità Assistenza

In questa pagina per il pagamento con Bollettino deve essere selezionata una Istanza alla volta.



PORTALE DEL TRASPORTO

Home Consultata saldo crediti

• il pagamento con bollettino

Gestione Pagamenti

Pagamento Istanze

Seleziona tutte

Seleziona	ID Istanza	Data Istanza	Stato Pagamento Istanza	Tipo Pratica	Codice Pagamento Bollo Istanza
<input type="checkbox"/>	2425	06/03/2020	NON PAGATA	TRASFERIMENTO	
<input type="checkbox"/>	1435	10/01/2020	NON PAGATA	IMMATRICOLAZIONE	
<input type="checkbox"/>	1428	30/12/2019	NON PAGATA	IMMATRICOLAZIONE	

Numero istanze : 3

Decurtazione Credito Bollettino Pagamento Offline

PEC: info@pec.portaletrasporti.it Privacy policy Note legali Media policy Contatti Accessibilità Assistenza

OPERAZIONE NON ESEGUITA

- il pagamento con bollettino va effettuato un'istanza per volta

OK

Invece per il pagamento con Decurtazione Credito è possibile selezionare più Istanze.

PORTALE DEL TRASPORTO

Home Consulta saldo crediti Consultazione Pagamenti Istanza Unica

Gestione Pagamenti con decurtazione credito

Pagamento Istanze

ID Istanza	Tipo Pagamento	ID Pratica	Codice Pratica	Data Pagamento	Stato Pratica	Codice Pagamento Pratica	Estremo Pagamento
2425	Decurtazione credito	4441	C03301		NON PAGATA		14
1635	Decurtazione credito	3451	C01501		NON PAGATA		11
1628	Decurtazione credito	3444	C01501		NON PAGATA		11

Numero istanze : 3

[Conferma](#) [Indietro](#)

PEC: info@pec.portaletrasporto.it Privacy policy Note legali Media policy Contatti Accessibilità Assistenza

Cliccando su “Conferma” si pagano tutte le pratiche nella pagina.

6 PAGAMENTO MULTI-ISTANZE CON PAGAMENTO OFFLINE

6.1 RICERCA ISTANZE DA PAGARE

Tramite la funzione di “Ricerca istanze da pagare” in Gestione Istanze, è possibile ricercare e selezionare n istanze da pagare:

PORTALE DEL TRASPORTO

Home Inserimento Istanza Ricerca Istanze Fine Giornata Consulta Pagamenti

Ricerca Istanze da pagare

Tipo Pratica Codice Pratica

Seleziona tutte

Visualizza 10 elementi

ID	Stato Istanza	Stato Fascicolo	Marca Operativa	Data Operativa	Tipo Pratica	Codice Pratica	Targa	Telaio	Codice Pagamento	N. Consec	IdCns.	
2425	PRESENTATA CON SUCCESSO	ACQUISITO	A2RM000336	06/03/2020	Trasferimento Proprietà	C03301	VA010AH	WDB2021331A710E31		1 di 2	100	<input type="checkbox"/>
1435	PRESENTATA CON SUCCESSO	COMPLETATO	01RM789378	10/01/2020	Immatricolazione	C01501	VA146AA	WVGZZZ1TZDM064501	11	2 di 2	100	<input type="checkbox"/>
1428	PRESENTATA CON SUCCESSO	INOLTRATO	01RM621233	30/12/2019	Immatricolazione	C01501	VA143AA	WVGZZZ1TZDM061299	11	1 di 1		<input type="checkbox"/>

Vista da 1 a 4 di 4 elementi

[Precedente](#) [Successivo](#)

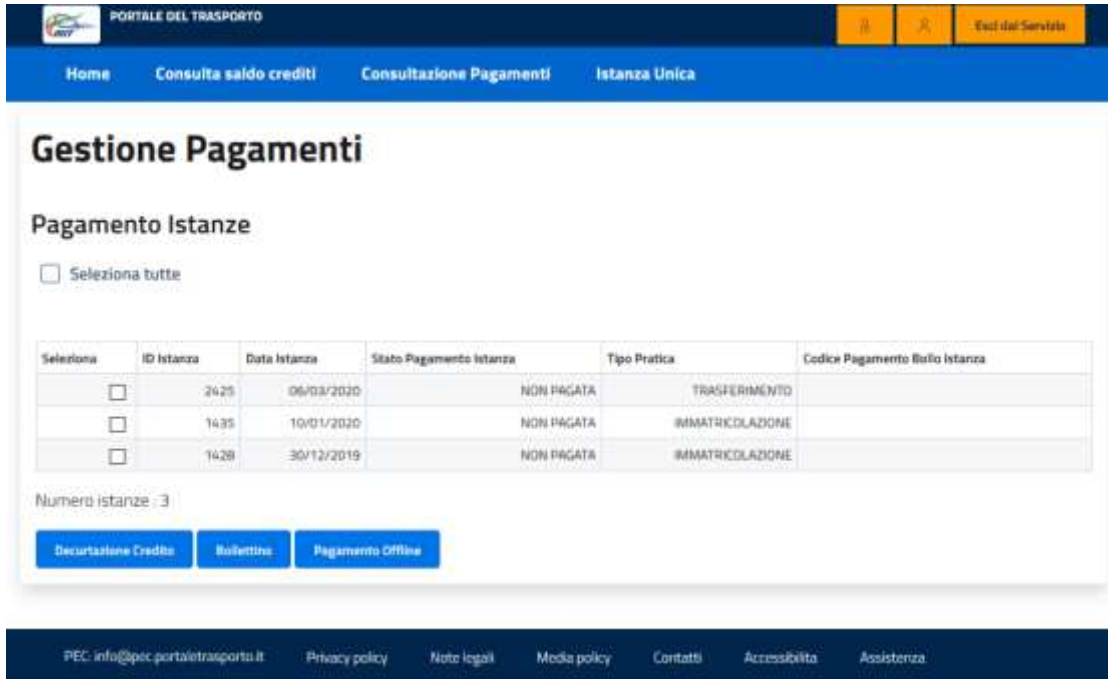
PEC: info@pec.portaletrasporto.it Privacy policy Note legali Media policy Contatti Accessibilità Assistenza

Dato che le Istanze consecutive sono legate ad una catena di Istanze, la selezione di una istanza, automaticamente aggancia nella selezione tutte le altre.

In questa pagina è possibile selezionare n istanze o tutte tramite il checkbox “Seleziona tutte”.

Cliccando sul pulsante “Paga”, dopo avere selezionato le Istanze da pagare:

6.2 PAGAMENTO MULTI-ISTANZE CON PAGAMENTO OFFLINE



PORTALE DEL TRASPORTO

Home Consultazione Pagamenti Istanza Unica

Gestione Pagamenti

Pagamento Istanze

Seleziona tutte

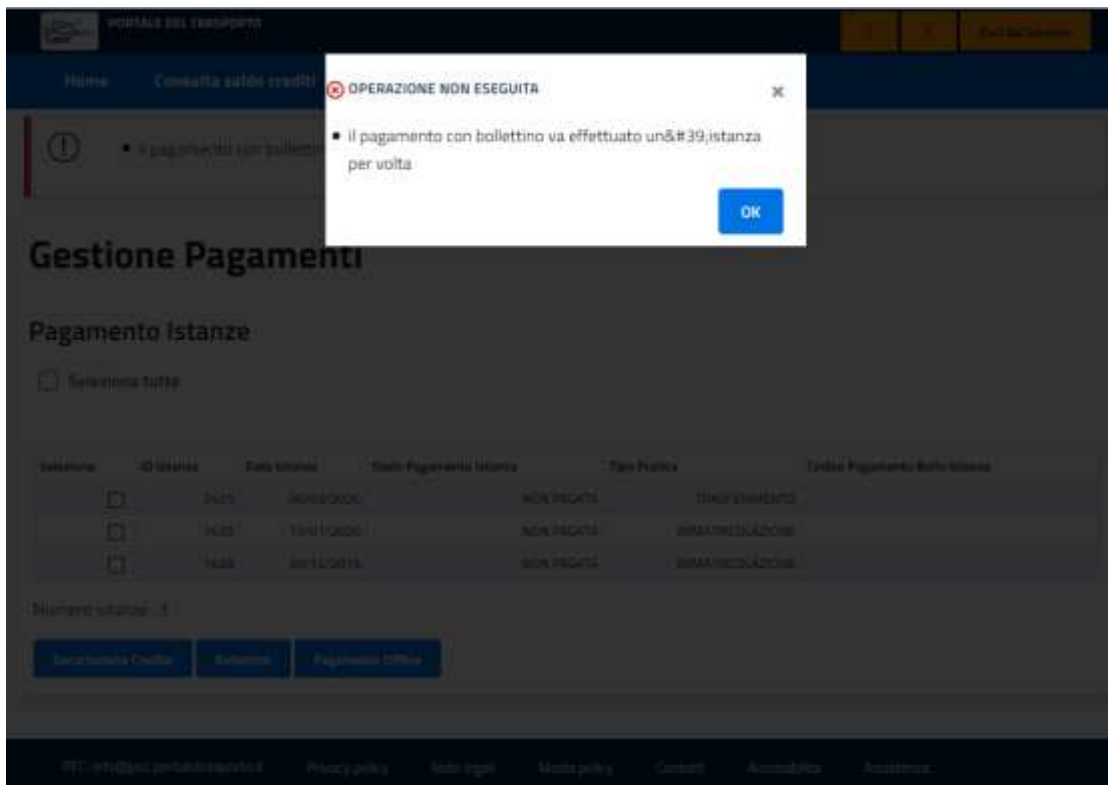
Seleziona	ID Istanza	Data Istanza	Stato Pagamento Istanza	Tipo Pratica	Codice Pagamento Bollo Istanza
<input type="checkbox"/>	2425	06/03/2020	NON PAGATA	TRASFERIMENTO	
<input type="checkbox"/>	1435	10/01/2020	NON PAGATA	IMMATRICOLAZIONE	
<input type="checkbox"/>	1428	30/12/2019	NON PAGATA	IMMATRICOLAZIONE	

Numero istanze : 3

Decorazione Crediti Bollettino Pagamento Offline

PEC: info@pec.portaletrasporto.it Privacy policy Note legali Media policy Contatti Accessibilità Assistenza

In questa pagina per il pagamento con Bollettino deve essere selezionata una Istanza alla volta.



PORTALE DEL TRASPORTO

Home Consultazione Pagamenti Istanza Unica

Gestione Pagamenti

Pagamento Istanze

Seleziona tutte

Seleziona	ID Istanza	Data Istanza	Stato Pagamento Istanza	Tipo Pratica	Codice Pagamento Bollo Istanza
<input type="checkbox"/>	2425	06/03/2020	NON PAGATA	TRASFERIMENTO	
<input type="checkbox"/>	1435	10/01/2020	NON PAGATA	IMMATRICOLAZIONE	
<input type="checkbox"/>	1428	30/12/2019	NON PAGATA	IMMATRICOLAZIONE	

Numero istanze : 3

Decorazione Crediti Bollettino Pagamento Offline

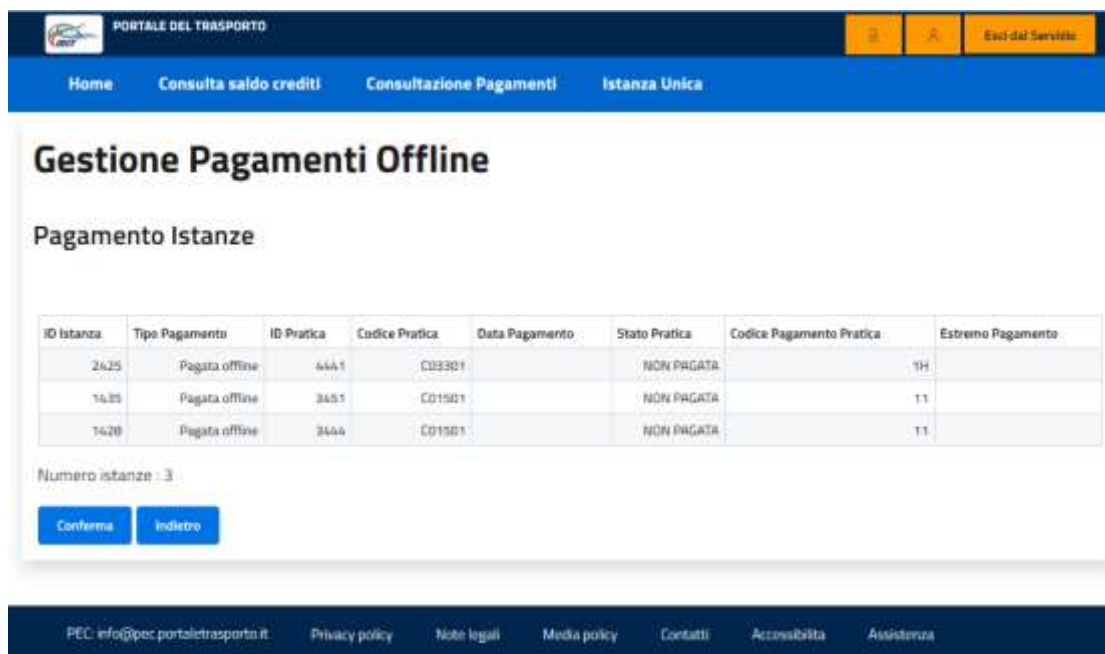
PEC: info@pec.portaletrasporto.it Privacy policy Note legali Media policy Contatti Accessibilità Assistenza

OPERAZIONE NON ESEGUITA

- il pagamento con bollettino va effettuato un'istanza per volta

OK

Invece per il pagamento con Pagamento Offline è possibile selezionare più Istanze.



The screenshot displays the 'Gestione Pagamenti Offline' section of a web portal. At the top, there is a navigation bar with the logo 'PORTALE DEL TRASPORTO' and buttons for 'Home', 'Consulta saldo crediti', 'Consultazione Pagamenti', and 'Istanza Unica'. Below the navigation bar, the main heading is 'Gestione Pagamenti Offline' followed by the sub-heading 'Pagamento Istanze'. A table lists three payment requests. Below the table, it indicates 'Numero istanze : 3' and provides two buttons: 'Conferma' and 'Indietro'. At the bottom of the page, there is a footer with contact information and links for 'Privacy policy', 'Note legali', 'Media policy', 'Contatti', 'Accessibilità', and 'Assistenza'.

ID Istanza	Tipo Pagamento	ID Pratica	Codice Pratica	Data Pagamento	Stato Pratica	Codice Pagamento Pratica	Estremo Pagamento
2625	Pagata offline	4441	C03301		NON PAGATA		1H
1635	Pagata offline	3451	C01501		NON PAGATA		1.1
1420	Pagata offline	3444	C01501		NON PAGATA		1.1

Cliccando su “Conferma” si pagano tutte le pratiche nella pagina.

7 PAGAMENTO TRAMITE DECURTAZIONE CREDITO

7.1 PAGAMENTO TRAMITE DECURTAZIONE CREDITO

Per effettuare il pagamento di una istanza “Presentata con successo”, è necessario ricercare l’istanza:

Stato Istanza
-- Selezionare --

ID Istanza (DA)
2531

Marca Operativa
Marca Operativa

Data Marca Operativa (DA)
Data Marca Operativa (DA)

Tipo Pratica

Targa
Targa

Identificativo Agenzia
identificativo Agenzia

ID Istanza (A)
2531

Data Marca Operativa(A)
Data Marca Operativa(A)

Codice Pratica

Telaio
Telaio

Identificativo consecutiva
Identificativo consecutiva

Ricerca
Pulsici

Visualizza 10 elementi

ID	Stato Istanza	Stato Fascicolo	Marca Operativa	Data Marca Operativa	Tipo Pratica	Codice Pratica	Targa	Telaio	N. Connec.	IdCns.	Pag.	Azioni Istanza
2531	PRESENTATA CON SUCCESSO	ACQUISITO	A1RM000446	18/03/2020	Immatricolazione	C01001	VA240RA	WDB2100261B306922	1			visualizza istanza 2531 lavora istanza 2531 fascicoli istanza 2531 stampa istanza 2531 paga istanza 2531

Vista da 1 a 1 di 1 elementi

e cliccare su paga istanza.

Viene visualizzata, la pagina di pagamento dell'istanza.

PORTALE DEL TRASPORTO

Home Consulta saldo crediti Consultazione Pagamenti Istanza Unica

Gestione Pagamenti

Pagamento Istanze

Seleziona tutte

Seleziona	ID Istanza	Data Istanza	Stato Pagamento Istanza	Tipo Pratica	Codice Pagamento Bollo Istanza
<input type="checkbox"/>	2531	18/03/2020	NON PAGATA	IMMATRICOLAZIONE	

Numero istanze : 1

Decurtazione Credito Ridattivo Pagamento Offline

PEC: info@pec.portaletrasporto.it Privacy policy Note legali Media policy Contatti Accessibilità Assistenza

In questa pagina selezionare l'istanza da pagare ed indicare la modalità di pagamento "Decurtazione credito".

7.1.1 DESCRIZIONE DEI CAMPI

- *Seleziona tutte*: seleziona tutte le Istanze nella lista
- *Seleziona*: seleziona la singola Istanza
- *ID istanza*: è l'identificativo dell'istanza da pagare
- *Data istanza*: è la data di creazione dell'istanza
- *Stato pagamento istanza*: indica lo stato dell'istanza
- *Tipo pratica*: è la tipologia della pratica da pagare
- *Codice Pagamento Bollo istanza*: è il codice di pagamento del bollo Istanza per le istanze cumulative se non esente

7.2 CONFERMA PAGAMENTO TRAMITE DECURTAZIONE CREDITO

Se viene selezionata la modalità di pagamento “Decurtazione credito”:

The screenshot shows the 'PORTALE DEL TRASPORTO' website interface. The main heading is 'Gestione Pagamenti con decurtazione credito'. Below this, there is a section titled 'Pagamento Istanze' which contains a table with the following data:

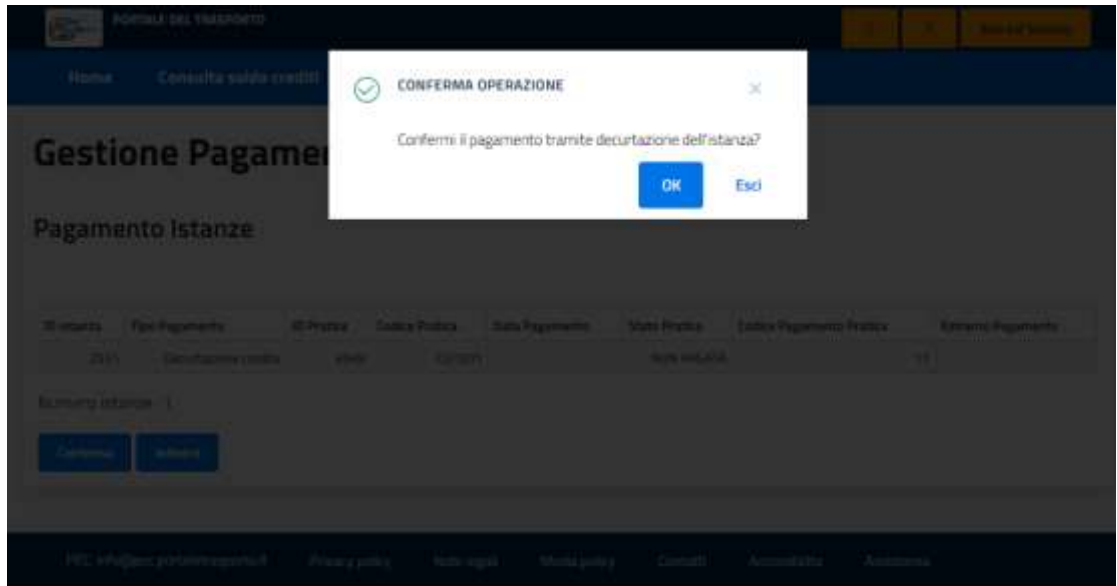
ID Istanza	Tipo Pagamento	ID Pratica	Codice Pratica	Data Pagamento	Stato Pratica	Codice Pagamento Pratica	Estremo Pagamento
2531	Decurtazione credito	4549	C01501		NON PAGATA		11

Below the table, it indicates 'Numero istanze : 1'. At the bottom of the main content area, there are two buttons: 'Conferma' and 'Indietro'. The footer of the page contains links for 'PEC: info@pec.portaletrasporto.it', 'Privacy policy', 'Note legali', 'Media policy', 'Contatti', 'Accessibilità', and 'Assistenza'.

7.2.1 DESCRIZIONE DEI CAMPI

- *ID istanza*: è l'identificativo dell'istanza da pagare
- *Tipo pagamento*: tipologia di pagamento (Decurtazione credito)
- *ID pratica*: è l'identificativo della pratica da pagare
- *Codice pratica*: è il codice pratica associato alla pratica
- *Data pagamento*: è la data di pagamento della pratica
- *Stato pratica*: è lo stato della pratica
- *Codice Pagamento pratica*: è il codice di pagamento della pratica compreso l'eventuale bollo istanza, per le istanze con singola pratica, se non esente
- *Estremo di Pagamento*: è il codice che identifica il pagamento effettuato

Se si conferma il pagamento:



In questa pagina viene richiesta la conferma del pagamento tramite decurtazione credito.

Cliccando su OK:



Se non ci sono altre Istanze da pagare, cliccando su Indietro si ritorna alle ricerca delle Istanze, dove viene visualizzata l'istanza con la colonna "Pag." valorizzata a SI:

Ricerca Istanze

Stato Istanza
 --- Selezionare ---

ID Istanza (DA)
 ID Istanza (DA)

ID Istanza (A)
 ID Istanza (A)

Marca Operativa
 Marca Operativa

Data Marca Operativa (DA)
 Data Marca Operativa (DA)

Data Marca Operativa (A)
 Data Marca Operativa (A)

Tipo Pratica
 Codice Pratica

Targa
 Targa

Telaio
 Telaio

Identificativo Agenzia
 Identificativo Agenzia

Identificativo consecutiva
 Identificativo consecutiva

Ricerca Pulisci

Visualizza 10 elementi

ID	Stato Istanza	Stato Fascicolo	Marca Operativa	Data Marca Operativa	Tipo Pratica	Codice Pratica	Targa	Telaio	N. Consec.	Id.Ces.	Pag.	Azioni Istanza
2531	PRESENTATA CDN SUCCESSO	ACQUISITO	A1RMD00446	18/03/2020	Immatricolazione	EO1501	VA240AA	WDB2100261B306922	1 di 1		SI	

Vista da 1 a 1 di 1 elementi

Precedente 1 Succesivo

La colonna "Pag." con il valore uguale a SI, indica che l'istanza è stata pagata.

8 PAGAMENTO TRAMITE BOLLETTINO

Per effettuare il pagamento di una istanza “Presentata con successo”, è necessario ricercare l’istanza:

-- Selezionare --

ID Istanza (DA)
1435

ID Istanza (A)
1435

Marca Operativa
Marca Operativa

Data Marca Operativa (DA)
Data Marca Operativa (DA)

Data Marca Operativa(A)
Data Marca Operativa(A)

Tipo Pratica
Immatricolazione

Codice Pratica
CD1501

Targa
VA146AA

Telaio
WVGZZZ1TZDW064501

Identificativo Agenzia
identificativo Agenzia

Ricerca
Pulisci

Visualizza 10 elementi

ID	Stato Istanza	Stato Fascicolo	Marca Operativa	Data Marca Operativa	Tipo Pratica	Codice Pratica	Targa	Telaio	N. Consec	Pratica Prec	Pag.	Azioni Istanza
1435	PRESENTATA CON SUCCESSO	COMPLETATO	01RM789378	10/01/2020	Immatricolazione	CD1501	VA146AA	WVGZZZ1TZDW064501	1			<div style="display: flex; justify-content: space-between; padding: 5px;"> <div style="font-size: 0.8em;"> visualizza istanza 1435 lavora istanza 1435 fascicoli istanza 1435 stampa istanza 1435 paga istanza 1435 </div> <div style="font-size: 1.2em; background-color: #007bff; color: white; padding: 5px; border-radius: 50%; width: 20px; height: 20px; display: flex; align-items: center; justify-content: center;"> ← + </div> </div>

Vista da 1 a 1 di 1 elementi

e cliccare su paga istanza.

Viene visualizzata, la pagina di pagamento dell'istanza.

The screenshot shows the 'Gestione Pagamenti' interface. At the top, there is a navigation bar with 'Home', 'Consulta saldo crediti', 'Consultazione Pagamenti', and 'Istanza Unica'. Below this is the main heading 'Gestione Pagamenti' and a sub-heading 'Pagamento Istanze'. A checkbox labeled 'Seleziona tutte' is present. A table displays the following data:

Seleziona	ID Istanza	Data Istanza	Stato Pagamento Istanza	Tipo Pratica	Codice Pagamento Bollo Istanza
<input type="checkbox"/>	1415	10/01/2020	NON PAGATA	IMMATRICOLAZIONE	

Below the table, it indicates 'Numero istanze: 1'. At the bottom of the main content area, there are three buttons: 'Debitazione Credito', 'Bollettino', and 'Pagamento Offline'. The footer contains links for 'PEC: info@pec.portaletrasporto.it', 'Privacy policy', 'Note legali', 'Media policy', 'Contatti', 'Accessibilità', and 'Assistenza'.


In questa pagina selezionare l'istanza da pagare ed indicare la modalità di pagamento "Bollettino".

8.1.1 DESCRIZIONE DEI CAMPI

- *Seleziona tutte*: seleziona tutte le Istanze nella lista
- *Seleziona*: seleziona la singola Istanza
- *ID istanza*: è l'identificativo dell'istanza da pagare
- *Data istanza*: è la data di creazione dell'istanza
- *Stato pagamento istanza*: indica lo stato dell'istanza
- *Tipo pratica*: è la tipologia della pratica da pagare
- *Codice Pagamento Bollo istanza*: per questa modalità di pagamento, questo codice non è previsto

8.2 CONFERMA PAGAMENTO TRAMITE BOLLETTINO

Se viene selezionata la modalità di pagamento “Bollettino”:



The screenshot displays the 'Gestione Pagamenti con bollettino' section of the 'PORTALE DEL TRASPORTO'. The page features a navigation bar with links for 'Home', 'Consulta saldo crediti', 'Consultazione Pagamenti', and 'Istanza Unica'. Below the navigation bar, the main heading is 'Gestione Pagamenti con bollettino', followed by the sub-heading 'Pagamento Istanze'. A table lists the payment details for a single instance:

ID Istanza	Tipo Pagamento	ID Pratica	Codice Pratica	Data Pagamento	Stato Pratica	Codice Pagamento Pratica	Estremo Pagamento
1435	Bollettino	3451	C01501		NON PAGATA		11

Below the table, it indicates 'Numero istanze : 1' and provides two buttons: 'Conferma' and 'Indietro'. The footer contains contact information: 'PEC: info@pec.portaltrasporto.it', 'Privacy policy', 'Note legali', 'Media policy', 'Contatti', 'Accessibilità', and 'Assistenza'.

8.2.1 DESCRIZIONE DEI CAMPI

- *ID istanza*: è l'identificativo dell'istanza da pagare
- *Tipo pagamento*: tipologia di pagamento (Bollettino)
- *ID pratica*: è l'identificativo della pratica da pagare
- *Codice pratica*: è il codice pratica associato alla pratica
- *Data pagamento*: è la data di pagamento della pratica
- *Stato pratica*: è lo stato della pratica
- *Codice Pagamento pratica*: è il codice di pagamento della pratica compreso l'eventuale bollo istanza
- *Estremo Pagamento*: è il codice identificativo del pagamento effettuato

Se si conferma il pagamento con bollettino:

Pagamento con bollettino

ID Istanza	N. Pratiche	Codice Pagamento
1435	1	11


Cumulativa
 ▼


Istruzioni per la compilazione del Timbro

Da valorizzare solo se richiesto dal Sistema di Pagamento.

CORRE CORRENTI POSTALI - Attestazione di versamento - BancaPosta

€ 10,2 Banca sul c/c intestato 9001







Timbro
 / - - P

CORRE CORRENTI POSTALI - Attestazione di versamento - BancaPosta

€ 32 Banca sul c/c intestato 4028







Timbro
 / - - P

CORRE CORRENTI POSTALI - Attestazione di versamento - BancaPosta

€ 41,78 Banca sul c/c intestato 121012





Timbro
 / - - P

In questa pagina viene richiesta la digitazione dei dati dei bollettini pagati.

Pagamento con bollettino

ID Istanza	N. Pratiche	Codice Pagamento
1435	1	11

Cumulativa

No

Istruzioni per la compilazione del Timbro

Da valorizzare solo se richiesto dal Sistema di Pagamento.

CORRIDO COBRENTI POSTALI - Attestazione di versamento - BancaPosta

€ 10,2 Banco sul c/c corrente: 9001



673844811438



159268565377583804

Timbro


/ - - P

CORRIDO COBRENTI POSTALI - Attestazione di versamento - BancaPosta

€ 32 Banco sul c/c corrente: 402B



645422164171




159268565377583838

Timbro


/ - - P

CORRIDO COBRENTI POSTALI - Attestazione di versamento - BancaPosta

€ 41,78 Banco sul c/c corrente: 121012



642117526325

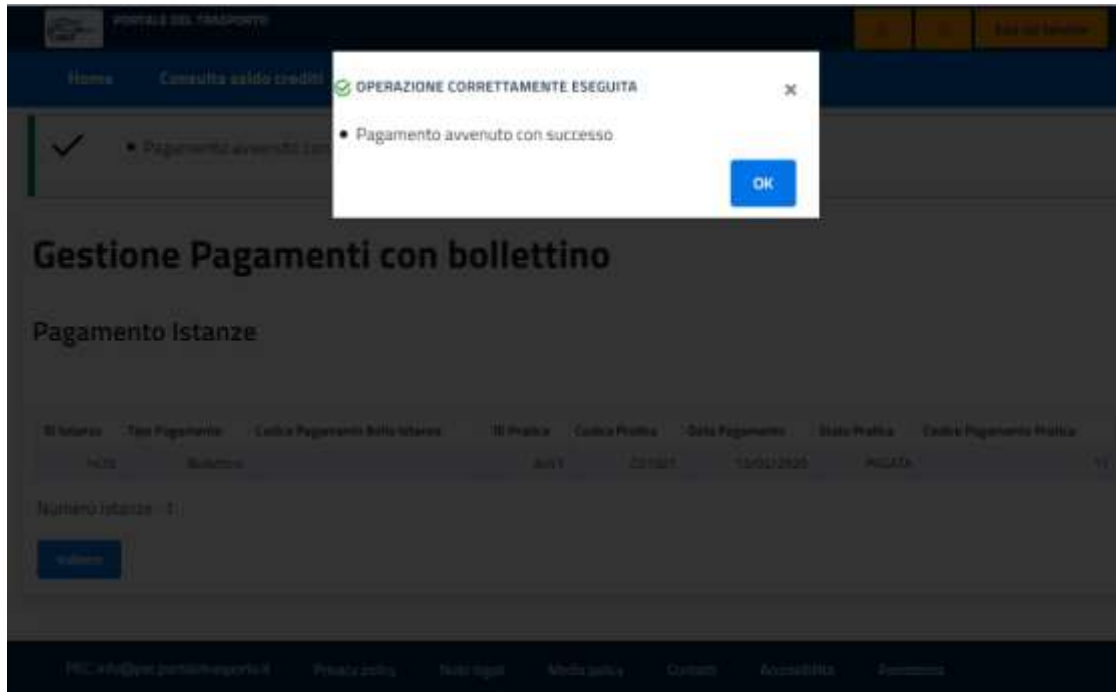


642117526325

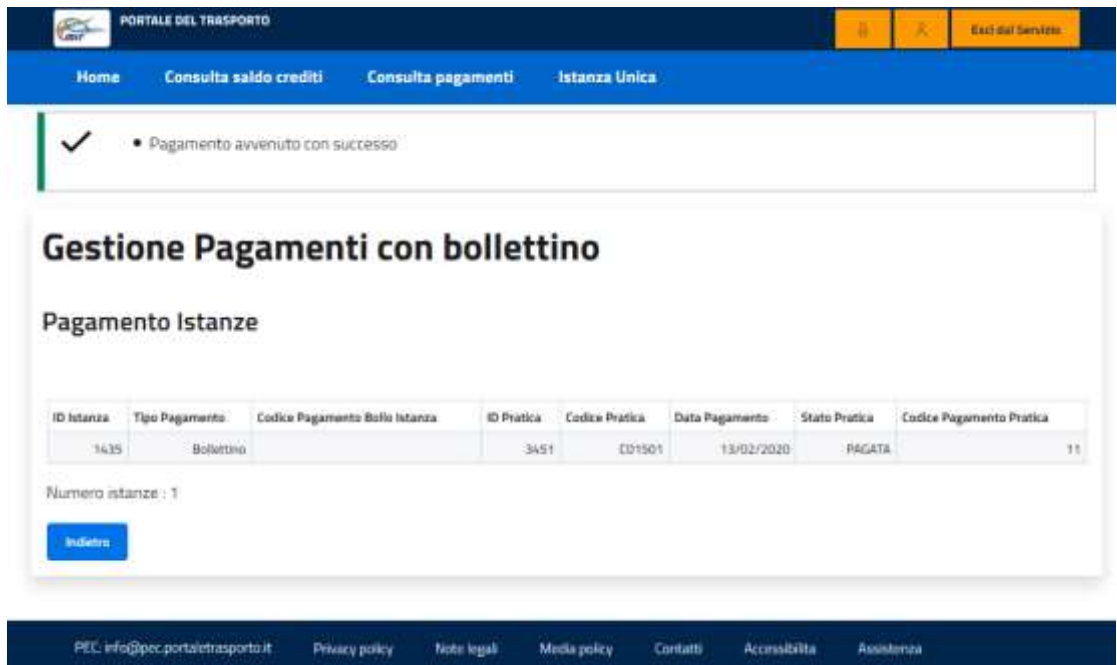
Timbro

/ - - P

Cliccando su Conferma:



Cliccando su OK:



Se non ci sono altre Istanze da pagare, cliccando su “Indietro” si ritorna alle ricerca delle Istanze:

Marca Operativa
 Marca Operativa

Data Marca Operativa (DA) Data Marca Operativa(A)

Data Marca Operativa (DA) Data Marca Operativa(A)

Tipo Pratica Codice Pratica

Targa Telaio

Targa Telaio

Identificativo Agenzia

Identificativo Agenzia

Visualizza 10 elementi

ID	Stato Istanza	Stato Fascicolo	Marca Operativa	Data Marca Operativa	Tipo Pratica	Codice Pratica	Targa	Telaio	N. Consec.	Pratica Prec.	Pag.	Azioni Istanza
1435	PRESENTATA CON SUCCESSO	COMPLETATO	01RM789378	10/01/2020	Immatricolazione	CD1501	VA146AA	WVGZZZ1T2DW06A501	1 di 1		Si	<input type="button" value="+"/>

Vista da 1 a 1 di 1 elementi Precedente 1 Successivo

La colonna “Pag.” con il valore uguale a Si, indica che l'istanza è stata pagata.

9 PAGAMENTO OFFLINE

Questa modalità di pagamento dal 19 ottobre 2020 è possibile solo per il pagamento delle istanze con atto cumulativo o delle istanze cumulative multiple.

Per effettuare il pagamento offline di una istanza “Presentata con successo”, è necessario ricercare l'istanza:

-- Selezionare --

ID Istanza (DA)
1435

ID Istanza (A)
1435

Marca Operativa
Marca Operativa

Data Marca Operativa (DA)
Data Marca Operativa (DA)

Data Marca Operativa(A)
Data Marca Operativa(A)

Tipo Pratica
Targa

Codice Pratica
Telaio

Identificativo Agenzia
identificativo Agenzia

Ricerca
Pulisci

Visualizza 10 elementi

ID	Stato Istanza	Stato Fascicolo	Marca Operativa	Data Marca Operativa	Tipo Pratica	Codice Pratica	Targa	Telaio	N. Consec	Pratica Prec	Pag.	Azioni istanza
1435	PRESENTATA CON SUCCESSO	COMPLETATO	01RM7B9378	10/01/2020	Immatricolazione	CD1501	VA146AA	WVGZZZ1T2DW064501	1			visualizza istanza 1435 lavora istanza 1435 fascicoli istanza 1435 stampa istanza 1435 paga istanza 1435

Vista da 1 a 1 di 1 elementi

e cliccare su paga istanza.

Pag. 33 di 70

PORTALE DEL TRASPORTO

Home Consulta saldo crediti **Consulta pagamenti** Istanza Unica

Gestione Pagamenti

Pagamento Istanze

Seleziona tutte

Seleziona	ID Istanza	Data Istanza	Stato Pagamento Istanza	Tipo Pratica	Codice Pagamento Bollo Istanza
<input checked="" type="checkbox"/>	1435	10/01/2020	NON PAGATA	IMMATRICOLAZIONE	

Numero istanze : 1

[Decurtazione Credito](#) [Bollettino](#) [Pagamento Offline](#)

PEC: info@pec.portaletrasporto.it Privacy policy Note legali Media policy Contatti Accessibilit a Assistenza

9.1 CONFERMA PAGAMENTO OFFLINE

Se viene selezionata la modalit  di pagamento "Pagamento Offline":

PORTALE DEL TRASPORTO

Home Consulta saldo crediti **Consulta pagamenti** Istanza Unica

Gestione Pagamenti Offline

Pagamento Istanze

ID Istanza	Tipo Pagamento	Codice Pagamento Bollo Istanza	ID Pratica	Codice Pratica	Data Pagamento	Stato Pratica	Codice Pagamento Pratica
1435			3451	001501	13/02/2020	NON PAGATA	11

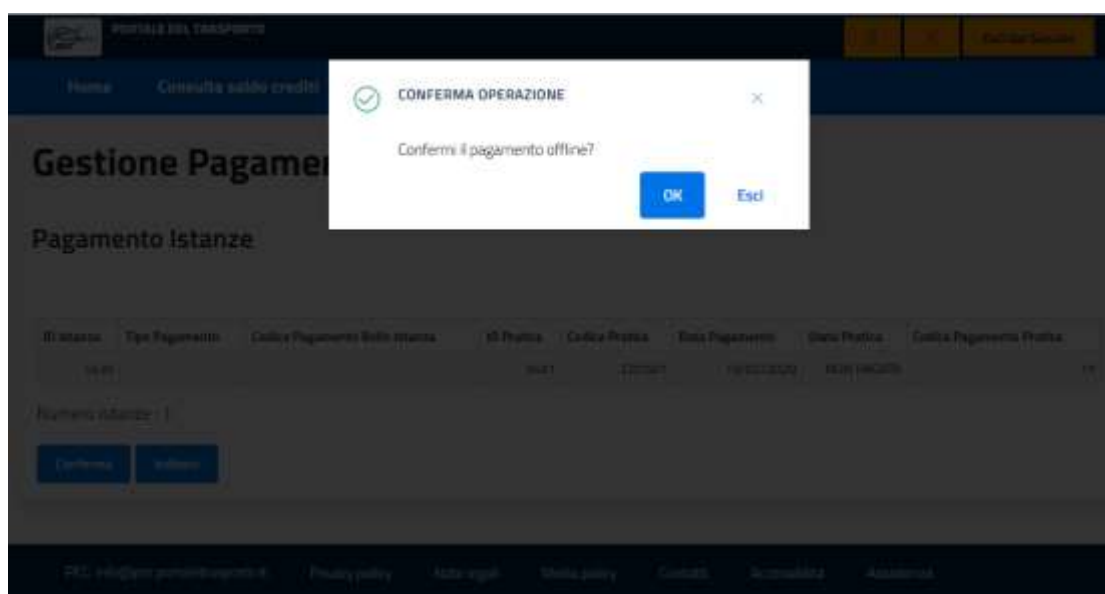
Numero istanze : 1

[Conferma](#) [Indietro](#)

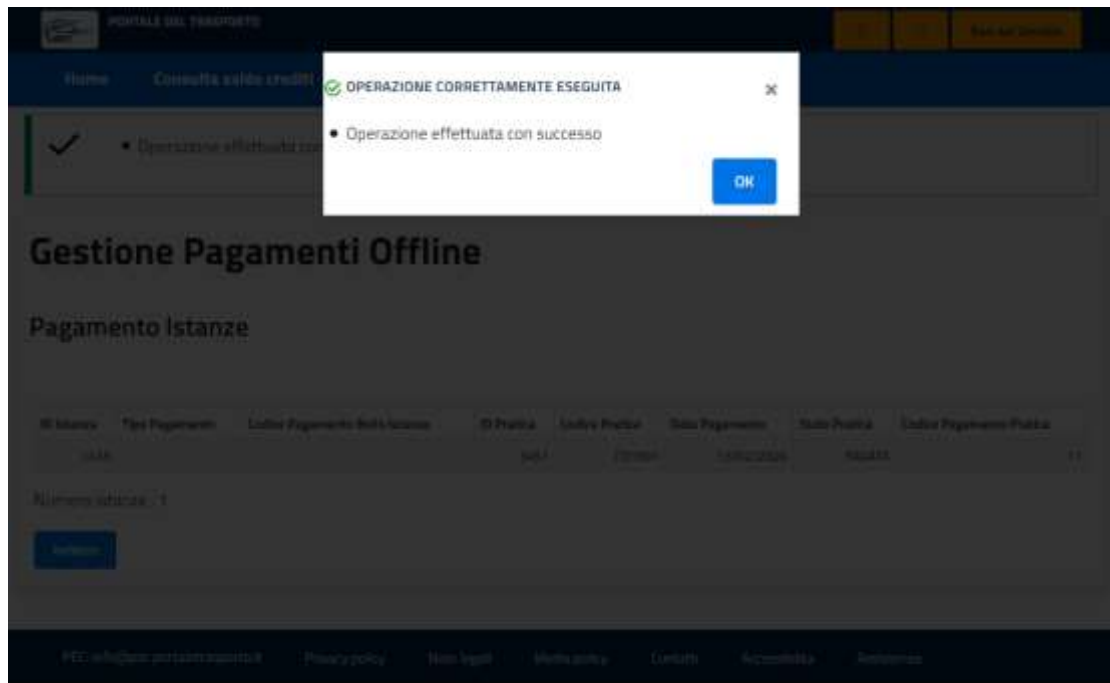
PEC: info@pec.portaletrasporto.it Privacy policy Note legali Media policy Contatti Accessibilit a Assistenza

9.1.1 DESCRIZIONE DEI CAMPI

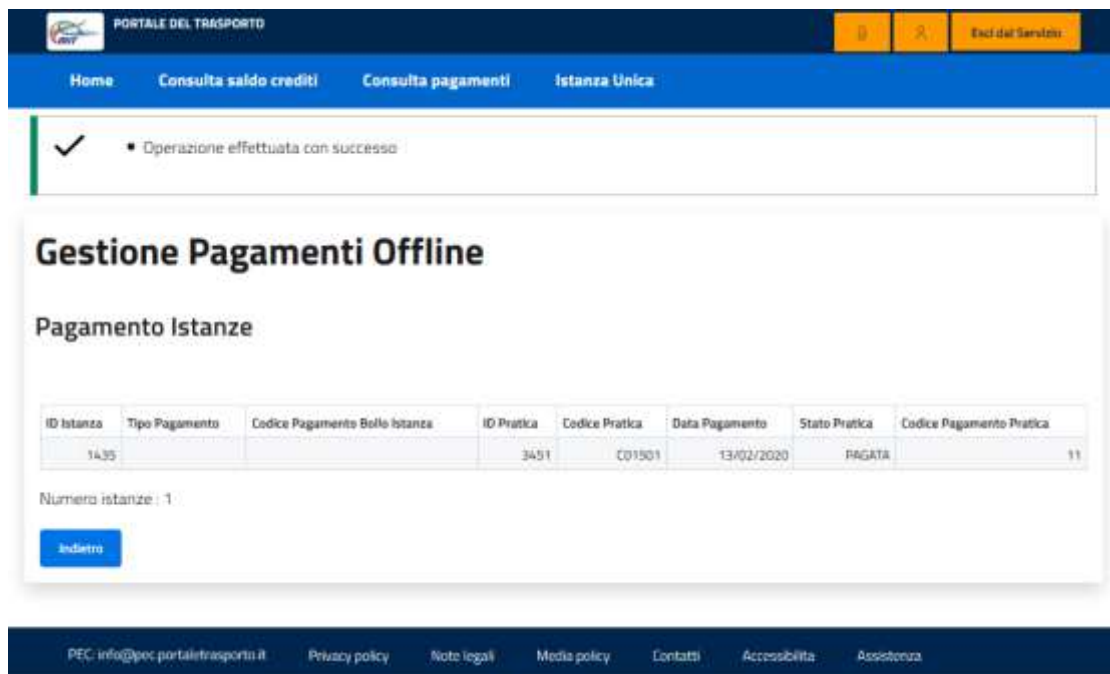
- *ID istanza*: è l'identificativo dell'istanza da pagare
- *Tipo pagamento*: tipologia di pagamento (Bollettino)
- *Codice Pagamento Bollo istanza*: per questa modalità di pagamento, questo codice non è previsto
- *ID pratica*: è l'identificativo della pratica da pagare
- *Codice pratica*: è il codice pratica associato alla pratica
- *Data pagamento*: è la data di pagamento della pratica
- *Stato pratica*: è lo stato della pratica
- *Codice Pagamento pratica*: è il codice di pagamento della pratica compreso l'eventuale bollo istanza



Cliccando su OK:



Cliccando su OK:



Se non ci sono altre Istanze da pagare, cliccando su “Indietro” si ritorna alle ricerche delle Istanze:

Marca Operativa
 Marca Operativa

Data Marca Operativa (DA)
 Data Marca Operativa (DA)

Data Marca Operativa(A)
 Data Marca Operativa(A)

Tipo Pratica
 Codice Pratica

Targa
 Targa

Telajo
 Telajo

Identificativo Agenzia
 Identificativo Agenzia

Ricerca Pulisci

Visualizza 10 elementi

ID	Stato Istanza	Stato Fascicolo	Marca Operativa	Data Marca Operativa	Tipo Pratica	Codice Pratica	Targa	Telajo	N. Consec.	Pratica Prec.	Pag.	Azioni Istanza
1435	PRESENTATA CON SUCCESSO	COMPLETATO	01RM78537B	10/01/2020	Immatricolazione	CO1501	VA146AA	WVGZZZ1T20W064501	1 di 1		SI	+

Vista da 1 a 1 di 1 elementi

Precedente 1 Successivo

La colonna "Pag." con il valore uguale a Si, indica che l'istanza è stata pagata.

10 STORNO PAGAMENTO ESEGUITO TRAMITE DECURTAZIONE CREDITO

Per effettuare lo storno di un pagamento, l'istanza deve essere "Annullata".

Ricerca l'istanza tramite i filtri di ricerca:

Ricerca Istanze

Stato Istanza
-- Selezionare --

ID Istanza (DA)
2531

ID Istanza (A)
2531

Marca Operativa
Marca Operativa

Data Marca Operativa (DA)
Data Marca Operativa (DA)

Data Marca Operativa (A)
Data Marca Operativa (A)

Tipo Pratica
Codice Pratica

Targa
Targa

Telaio
Telaio

Identificativo Agenzia
Identificativo Agenzia

Identificativo consecutiva
Identificativo consecutiva

Ricerca Pulisci

Visualizza 10 elementi

ID	Stato Istanza	Stato Fascicolo	Marca Operativa	Data Marca Operativa	Tipo Pratica	Codice Pratica	Targa	Telaio	N. Consec	IdCns.	Pag.	Azioni Istanza
2531	ANNULLATA	ACQUISITO	A1RM000A46	18/03/2020	Immatricolazione	C01501	VA240AA	W0B2100261B306922	1			visualizza istanza 2531 modifica istanza 2531 lavora istanza 2531 fascicoli istanza 2531 storna pagamento istanza 2531

Vista da 1 a 1 di 1 elementi

Cliccare su "storna pagamento istanza":

Storno pagamento Postemotori:

The screenshot shows the 'Gestione Pagamenti' section of the 'PORTALE DEL TRASPORTO' website. The main heading is 'Gestione Pagamenti' and the sub-heading is 'Storno Pagamento Istanza'. The form contains the following fields:

ID istanza	2531	Data istanza	18/03/2020
Stato istanza	ANNULLATA	Tipo pagamento	DECURTAZIONE CREDITO
Codice Pagamento	11	Estremo pagamento	0091382565

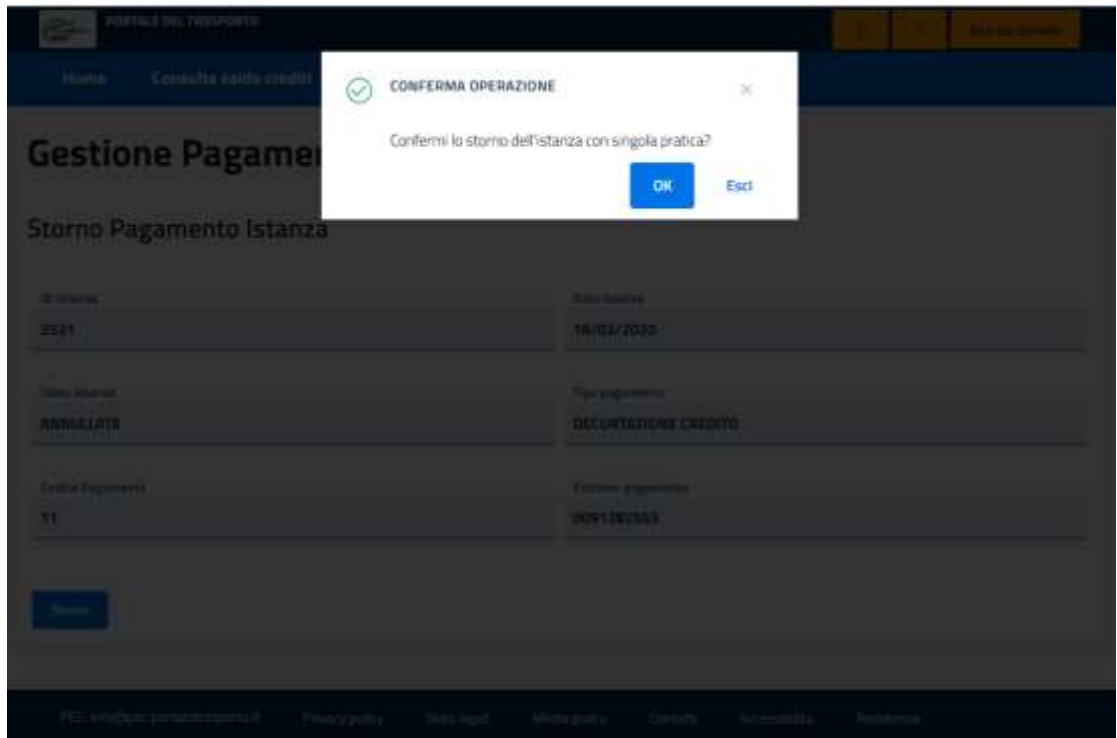
Below the form is a blue button labeled 'Storna'. At the bottom of the page, there is a dark blue footer with links for 'PEC: info@pec.portaletrasporto.it', 'Privacy policy', 'Note legali', 'Media policy', 'Contatti', 'Accessibilità', and 'Assistenza'.

10.1.1 DESCRIZIONE DEI CAMPI

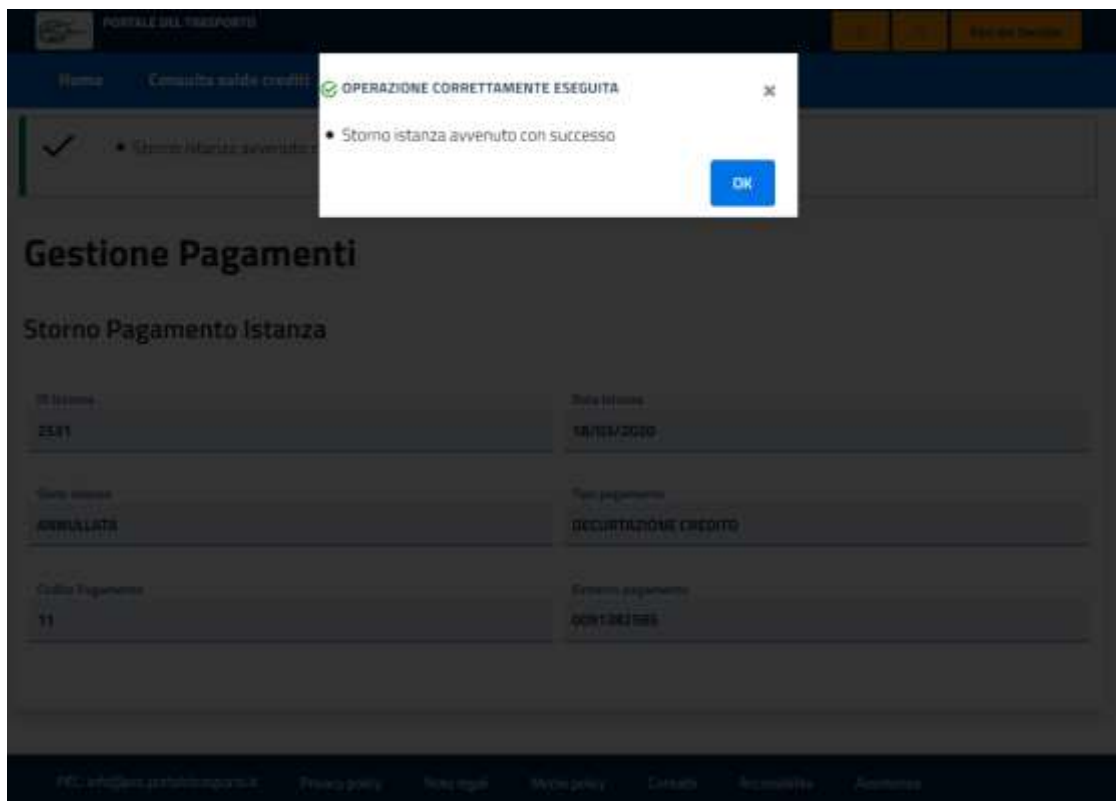
- *ID istanza*: è l'identificativo dell'istanza da stornare
- *Data istanza*: è la data di inserimento dell'istanza
- *Stato istanza*: è lo stato dell'istanza
- *Tipo pagamento*: è la tipologia utilizzata per il pagamento dell'istanza (Decurtazione credito)
- *Codice Pagamento*: è il codice di pagamento della pratica compreso l'eventuale bollo istanza
- *Estremo pagamento*: è l'identificativo poste del pagamento

10.2 CONFERMA STORNO PAGAMENTO ESEGUITO TRAMITE DECURTAZIONE CREDITO


Cliccare su “Storno”:



Cliccando su OK:



Cliccando su OK:


PORTALE DEL TRASPORTO

[🏠](#)
[🔍](#)
[Esci dal Servizio](#)

Home
Consulta saldo crediti
Consultazione Pagamenti
Istanza Unica

✓ • Storno istanza avvenuto con successo

Gestione Pagamenti

Storno Pagamento Istanza

ID istanza	Data istanza
2531	18/03/2020
Stato istanza	Tipo pagamento
ANNULLATA	DECURTAZIONE CREDITO
Codice Pagamento	Estremo pagamento
11	0091382565

PEC: info@pec.portaletrasporto.it
[Privacy policy](#)
[Note legali](#)
[Media policy](#)
[Contatti](#)
[Accessibilità](#)
[Assistenza](#)

Cliccando su Istanza Unica, si ritorna alle ricerca delle Istanze:

Ricerca Istanze

Stato Istanza
 -- Selezionare --

ID Istanza (DA)
 ID Istanza (DA)

ID Istanza (A)
 ID Istanza (A)

Marca Operativa
 Marca Operativa

Data Marca Operativa (DA)
 Data Marca Operativa (DA)

Data Marca Operativa(A)
 Data Marca Operativa(A)

Tipo Pratica
 Codice Pratica

Targa
 Targa

Telaio
 Telaio

Identificativo Agenzia
 identificativo Agenzia

Identificativo consecutiva
 Identificativo consecutiva

Ricerca Pulisci

Visualizza 10 elementi

ID	Stato Istanza	Stato Fascicolo	Marca Operativa	Data Marca Operativa	Tipo Pratica	Codice Pratica	Targa	Telaio	N. Consec.	IdCns.	Pag.	Azioni Istanza
2531	ANNULLATA	ACQUISITO	A1RM000446	18/03/2020	Immatricolazione	CD1501	VR240AA	WDB2100261E806922	1 di 1		NO	

Vista da 1 a 1 di 1 elementi

Precedente 1 Successivo

La colonna "Pag." con il valore uguale a NO, indica che il pagamento è stato annullato e i crediti sono stati restituiti.

11 STORNO PAGAMENTO ESEGUITO TRAMITE BOLLETTINO

Per effettuare lo storno di un pagamento, l'istanza deve essere "Annullata".

Ricerca l'istanza tramite i filtri di ricerca:

-- Selezionare --
▼

ID Istanza (DA)
1435

Marca Operativa
Marca Operativa

Data Marca Operativa (DA)
Data Marca Operativa (DA)

Tipo Pratica
▼

Targa
Targa

Identificativo Agenzia
Identificativo Agenzia ▼

ID Istanza (A)
1435

Data Marca Operativa(A)
Data Marca Operativa(A)

Codice Pratica

Telaio
Telaio

Ricerca
Pulisci

Visualizza 10 elementi

ID	Stato Istanza	Stato Fascicolo	Marca Operativa	Data Marca Operativa	Tipo Pratica	Codice Pratica	Targa	Telaio	N. Consec	Pratica Prec	Pag.	Azioni Istanza
1435	ANNULLATA	COMPLETATO	01RM78937B	10/01/2020	Immatricolazione	C01501	VA146AA	WVGZZ1TZDW064501	1			<div style="border: 1px solid #ccc; padding: 5px; text-align: left; font-size: 0.9em;"> visualizza istanza 1435 modifica istanza 1435 lavora istanza 1435 fascicoli istanza 1435 storna pagamento istanza 1435 </div>

Vista da 1 a 1 di 1 elementi

Cliccare su "storna pagamento istanza":

Pag. 43 di 70

The screenshot shows the 'Gestione Pagamenti' section of the 'PORTALE DEL TRASPORTO' website. The main heading is 'Gestione Pagamenti', followed by the sub-heading 'Storno Pagamento Istanza'. The form contains the following fields:

ID Istanza	Data Istanza
1435	10/01/2020
Stato Istanza	Tipo pagamento
ANNULLATA	BOLLETTINO
Codice Pagamento	Estremo pagamento
11	0091381586

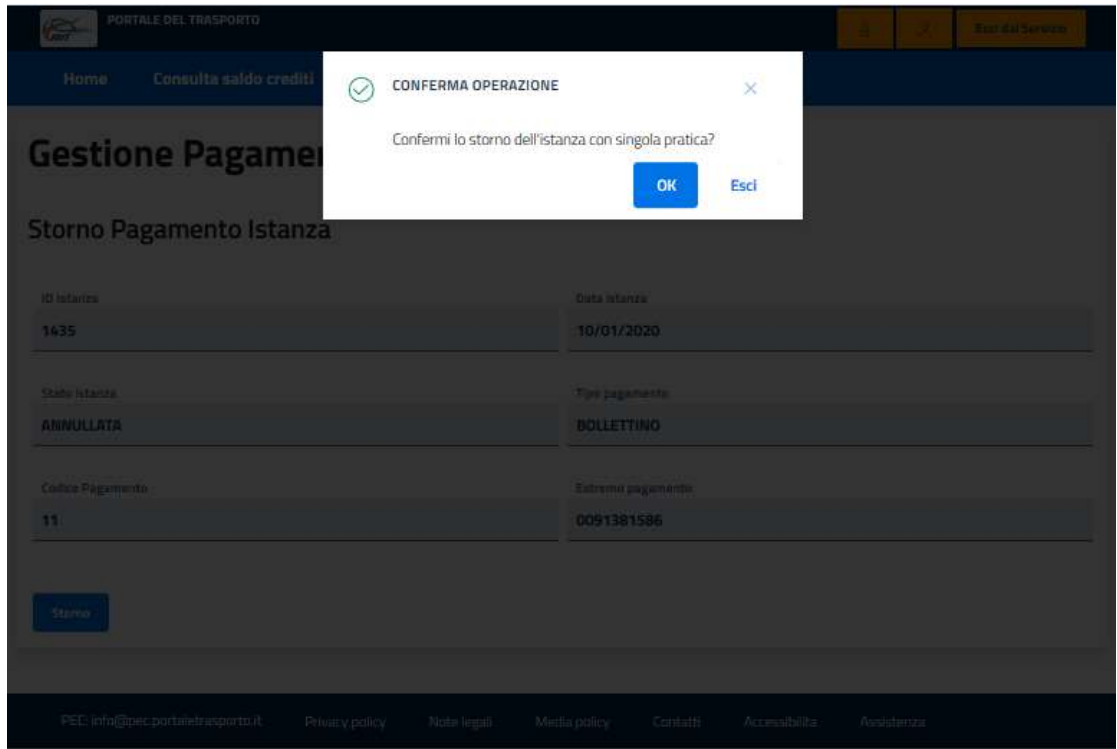
Below the form is a blue button labeled 'Storno'. At the bottom of the page, there is a dark blue footer with the following links: PEC: info@pec.portaletrasporto.it, Privacy policy, Note legali, Media policy, Contatti, Accessibilità, Assistenza.

11.1.1 DESCRIZIONE DEI CAMPI

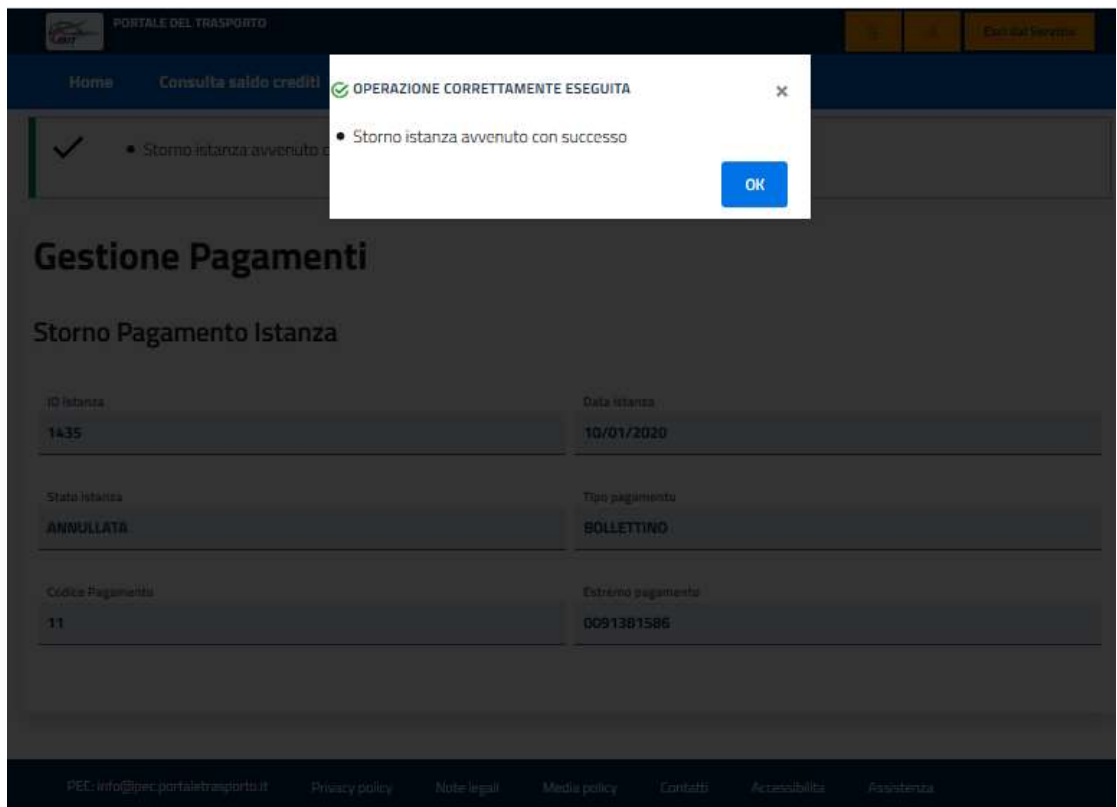
- *ID istanza*: è l'identificativo dell'istanza da stornare
- *Data istanza*: è la data di inserimento dell'istanza
- *Stato istanza*: è lo stato dell'istanza
- *Tipo pagamento*: è la tipologia utilizzata per il pagamento dell'istanza (Bollettino)
- *Codice Pagamento*: è il codice di pagamento della pratica compreso l'eventuale bollo istanza
- *Estremo pagamento*: è l'identificativo poste del pagamento

11.2 CONFERMA STORNO PAGAMENTO ESEGUITO TRAMITE BOLLETTINO

Cliccando su “Storno”:



Cliccando su OK:



Cliccando su OK:

PORTALE DEL TRASPORTO

Home Consulta saldo crediti Consulta pagamenti Istanza Unica

✓ • Storno istanza avvenuto con successo

Gestione Pagamenti

Storno Pagamento Istanza

ID Istanza	1435	Data istanza	10/01/2020
Stato istanza	ANNULLATA	Tipo pagamento	BOLLETTINO
Codice Pagamento	11	Estremo pagamento	0091381586

PEC: info@pec.portaletrasporto.it Privacy policy Note legali Media policy Contatti Accessibilità Assistenza

Cliccando su Istanza Unica, si ritorna alle ricerca delle Istanze:

Stato Istanza
-- Selezionare --

ID Istanza (DA)
ID Istanza (DA)

ID Istanza (A)
ID Istanza (A)

Marca Operativa
Marca Operativa

Data Marca Operativa (DA)
Data Marca Operativa (DA)

Data Marca Operativa(A)
Data Marca Operativa(A)

Tipo Pratica
Targa

Codice Pratica
Telaio

Identificativo Agenzia
Identificativo Agenzia

[Ricerca](#) [Pulisci](#)

Visualizza 10 elementi

ID	Stato Istanza	Stato Fascicolo	Marca Operativa	Data Marca Operativa	Tipo Pratica	Codice Pratica	Targa	Telaio	N. Consec	Pratica Prec	Pag.	Azioni Istanza
1435	ANNULLATA	COMPLETATO	01RM7B937B	10/01/2020	Immatricolazione	C01501	VA146AA	WVGZZZ1TZDW064501	1 di 1		NO	+

Vista da 1 a 1 di 1 elementi Precedente 1 Successivo

La colonna "Pag." con il valore uguale a NO, indica che il pagamento è stato annullato e i bollettini sono stati rivitalizzati.

12 STORNO PAGAMENTO ESEGUITO CON PAGOPA

Per effettuare lo storno del pagamento, l'istanza deve essere "Annullata".

Ricerca l'istanza tramite i filtri di ricerca:

Ricerca Istanze

Cumulative

Stato Istanza
-- Selezionare --

ID Istanza (DA) **5840** ID Istanza (A) **5840**

Marca Operativa
Marca Operativa

Data Marca Operativa (DA) Data Marca Operativa(A)

Tipo Pratica -- Selezionare -- Codice Pratica

Targa Telaio
Targa Telaio

Identificativo Agenzia Identificativo consecutiva
Identificativo Agenzia Identificativo consecutiva

[Ricerca](#) [Pulsici](#)

Visualizza 10 elementi

ID	Stato Istanza	Stato Fascicolo	Marca Operativa	Data Marca Operativa	Tipo Pratica	Codice Pratica	Targa	Telaio	N. Consec	IdCns.	Pag.	Cum	All.	Id Cum Multipla	Azioni Istanza
5840	ANNULLATA	ACQUISITO	A1RM002123	15/07/2021	Immatricolazione Massiva in Emergenza	C11502	VA235AA	ZFA19900001886093	1 di 1		SI				visualizza istanza 5840 modifica istanza 5840 lavora istanza 5840 fascicoli istanza 5840 storna pagamento istanza 5840

Vista da 1 a 1 di 1 elementi Precedente 1

PEC: info@pec.portaletrasporto.it Privacy policy Note legali Media policy Contatti Accessibilita Assistenza

Cliccare su "storna pagamento istanza":

Storno pagamento pagoPA:

Gestione Pagamenti	
Storno Pagamento Istanza	
ID istanza	Data istanza
5840	15/07/2021
Stato istanza	Tipo pagamento
ANNULLATA	PAGOPA
Codice Pagamento	Estremo pagamento
JD	PA954768467314

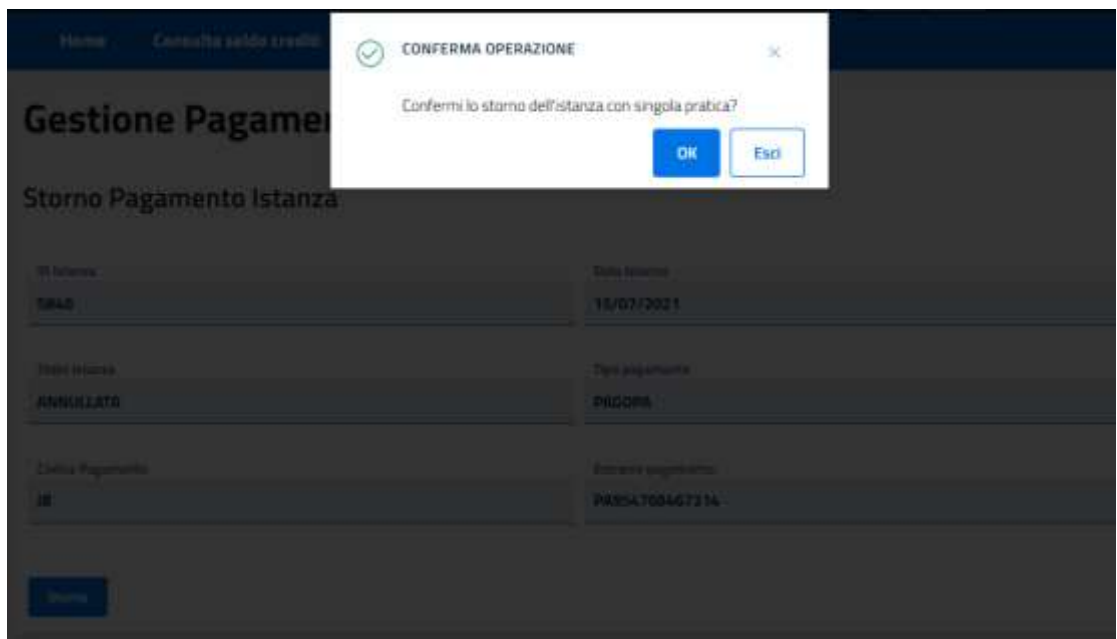
Storna

12.1.1 DESCRIZIONE DEI CAMPI

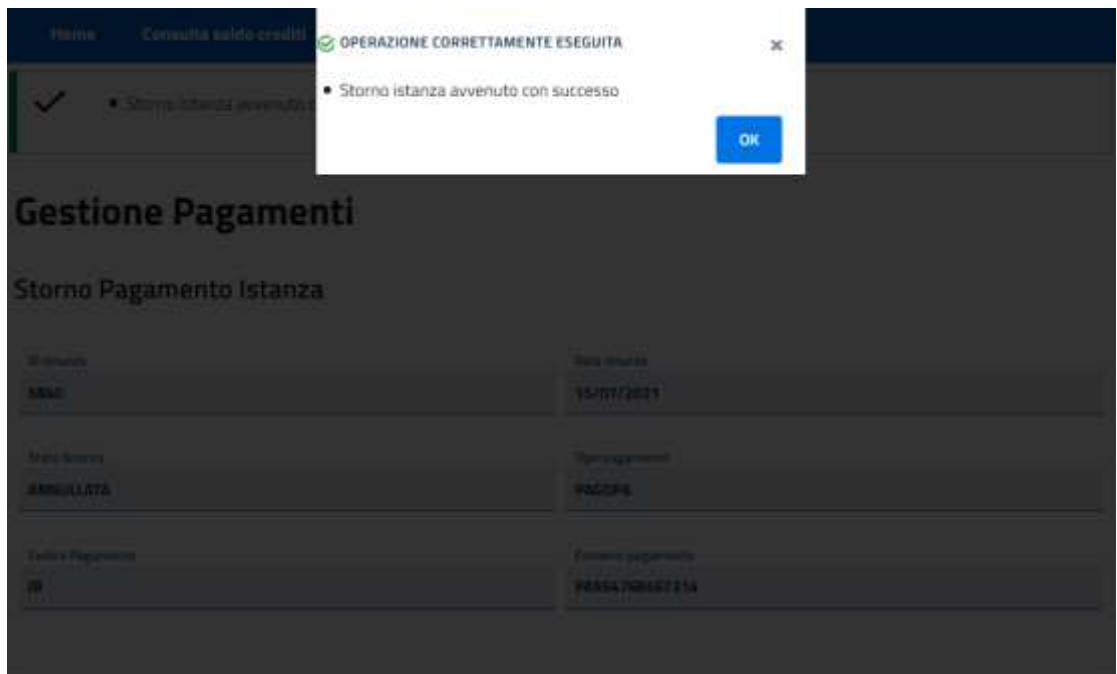
- *ID istanza*: è l'identificativo dell'istanza da stornare
- *Data istanza*: è la data di inserimento dell'istanza
- *Stato istanza*: è lo stato dell'istanza
- *Tipo pagamento*: è la tipologia utilizzata per il pagamento dell'istanza (Decurtazione credito)
- *Codice Pagamento*: è il codice di pagamento della pratica compreso l'eventuale bollo istanza
- *Estremo pagamento*: è l'identificativo del pagamento (nel caso di pagamento con pagoPA l'estremo di pagamento inizia sempre con "PA")

12.2 CONFERMA STORNO PAGAMENTO CON PAGOPA

Cliccare su “Storno”:



Cliccando su OK:



Cliccando su OK:

Home Consulta saldo crediti Consultazione Pagamenti Istanza Unica

✓ • Storno istanza avvenuto con successo

Gestione Pagamenti

Storno Pagamento Istanza

ID Istanza	Data Istanza
5840	15/07/2021
Stato Istanza	Tipo pagamento
ANNULLATA	PAGOPA
Codice Pagamento	Estremo pagamento
JB	PA95476B467314

Cliccando su Istanza Unica, si ritorna alle ricerca delle Istanze:

Data Marca Operativa (DA) Data Marca Operativa (A)

Data Marca Operativa (DA) Data Marca Operativa (A)

Tipo Pratica Codice Pratica

-- Selezionare --

Targa Titolo

Targa Titolo

Identificativo Agenzia Identificativo consecutivo

Identificativo Agenzia Identificativo consecutivo

Ricerca Pulisci

Visualizza 10 elementi

ID	Stato Istanza	Stato Fascicolo	Marca Operativa	Data Marca Operativa	Tipo Pratica	Codice Pratica	Targa	Titolo	N. Consec.	IdConc.	Pag.	Cum.	All.	Id Cum Multiple	Azioni Istanza
5840	ANNULLATA	ACQUISITO	A1RM002123	15/07/2021	Inmatricolazione Massus in Emergenza	C11502	UA235AA	ZFA1990001886893	1 di 1		NO	NO	NO		+

Vista da 1 a 1 di 1 elementi Precedente 1 Succesivo

La colonna "Pag." con il valore uguale a NO, indica che il pagamento è stato stornato e il credito può essere utilizzato per pagare una Istanza con le stesse caratteristiche.

13 PAGAMENTO ISTANZE CUMULATIVE

Il pagamento di una istanza cumulativa (istanza contenente più pratiche dello stesso tipo) o di una istanza cumulativa multipla (istanza contenente n allegati istanza cumulativa multipla) può essere effettuato tramite le modalità di pagamento Bollettino e Offline.

L'importo del bollo istanza (ove previsto per la pratica) deve essere conteggiato per una sola pratica, gli altri importi invece, devono essere conteggiati per tutte le pratiche contenute nell'istanza cumulativa o nell'istanza cumulativa multipla.

14 PAGAMENTO ISTANZE CONSECUTIVE

Il pagamento delle istanze consecutive (istanze legate da una sequenza in cui solo nell'ultima è prevista la stampa del documento) può essere effettuato tramite le modalità di pagamento Bollettino e Decurtazione.

L'importo del bollo documento (ove previsto per la pratica) verrà conteggiato solo sull'ultima istanza.

Il fatto che il bollo documento si paga solo sull'ultima istanza della catena delle consecutive non deve essere indicato nelle esenzioni, ma è insito nel concetto di istanza consecutiva, in cui il documento viene prodotto solo sull'ultima istanza della catena. Le esenzioni per ogni singola istanza della catena delle consecutive devono essere indicate solo in caso di esenzione per norma di legge.

Il pagamento deve essere effettuato per singola istanza, ovvero NON è cumulativo.

15 PAGAMENTO CON PAGOPA

Il passaggio al pagamento a pagoPA seguirà una RAMP UP definita in base al tipo di pratica MCTC.

Verranno definiti i tipi pratica MCTC che potranno essere pagati con pagoPA o con bollettini e crediti acquistati prima del passaggio a pagoPA del tipo pratica MCTC.

Questo passaggio seguirà una RAMP UP definita dall'amministrazione.

Di seguito una breve descrizione del pagamento di una istanza.

Il pagamento con pagoPA avviene in 2 step, il primo step consiste nell'apertura di una posizione debitoria sul sistema pagoPA, tramite un pagamento spontaneo o nel DU in modalità serale o real-time su una pratica già inserita e presentata con successo; il secondo step consiste nel pagamento della posizione debitoria presso uno dei PSP aderente alla piattaforma pagoPA.

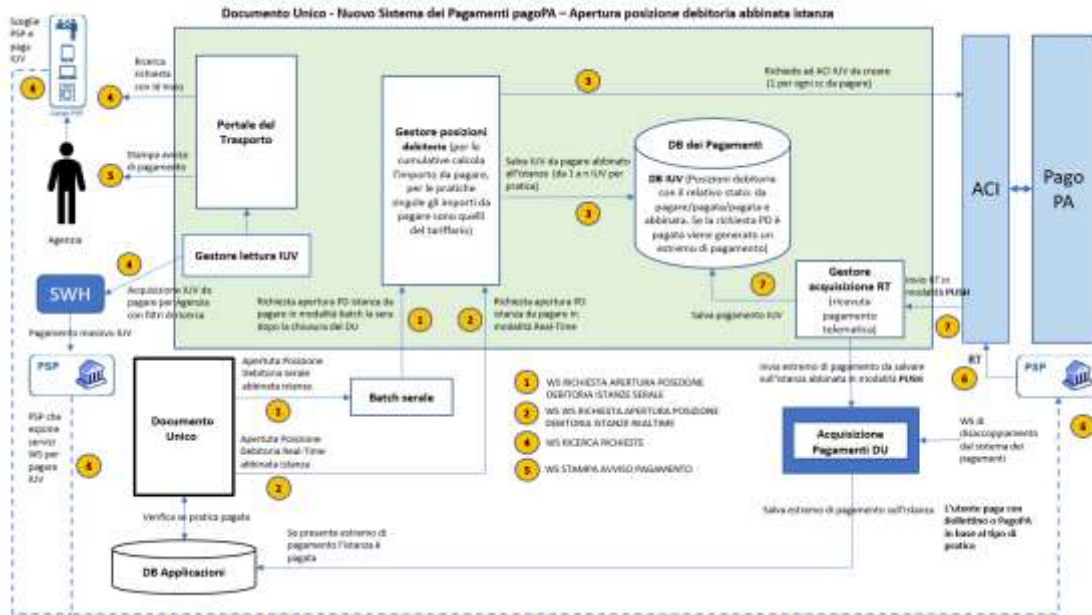
Il pagamento spontaneo viene effettuato dagli utenti Operatori Professionali che vogliono usufruire di un servizio a pagamento di MIMS per il quale è richiesto un pagamento anticipato. Dopo la generazione della posizione debitoria, l'utente deve accedere al sistema reso disponibile dall'Ente Creditore, il quale provvede a notificare l'avviso di pagamento al soggetto pagatore. Il soggetto pagatore tramite l'avviso di pagamento, che rappresenta lo strumento che rende possibile l'insacco del pagamento, provvede al pagamento dello stesso tramite i canali fisici o telematici messi a disposizione dai PSP aderenti a pagoPA: Internet Banking, sportelli bancari, ATM, Poste Italiane, tabaccai, delegazioni ACI, agenzie pratiche auto e altri.

L'acquisizione della ricevuta telematica di pagamento da parte dell'EC, comunicata dal PSP presso il quale è stato effettuato il pagamento, renderà il pagamento spontaneo utilizzabile dall'utente per il pagamento di un servizio MINS. Il pagamento spontaneo è relativo al pagamento di pratiche MINS la cui tariffa da pagare è definita in base ad un tariffario. MINS ha definito 2 tariffari uno Nazionale e un altro specifico per Trento. Nei tariffari sono definite le tipologie di pratica a pagamento gestite da MINS. Per ogni tipologia di pratica è definita la tariffa da pagare.

Come specificato sopra, l'apertura di una posizione debitoria può essere richiesta dall'utente anche dall'applicazione DU nel momento in cui il sistema abilita il pagamento dell'istanza. L'utente può scegliere 2 modalità operative, nella prima si richiede l'apertura di una posizione debitoria per l'istanza o le istanze selezionate in modalità serale dopo la chiusura del DU, nell'altra si effettua una richiesta Real-Time. In entrambe le modalità viene fornito e memorizzato sull'istanza il progressivo di invio della richiesta di pagamento. Il progressivo invio della richiesta di pagamento, può essere utilizzato per la ricerca degli avvisi da stampare. La differenza tra le 2 modalità operative consiste nel fatto che nella prima modalità per la stampa degli avvisi di pagamento si deve attendere l'elaborazione serale (questa modalità può essere utilizzata dalle agenzie che hanno un gestionale e un PSP che espone dei WS per il pagamento massivo), mentre nella seconda modalità è possibile stampare gli avvisi di pagamento poco dopo la conferma dell'operazione.

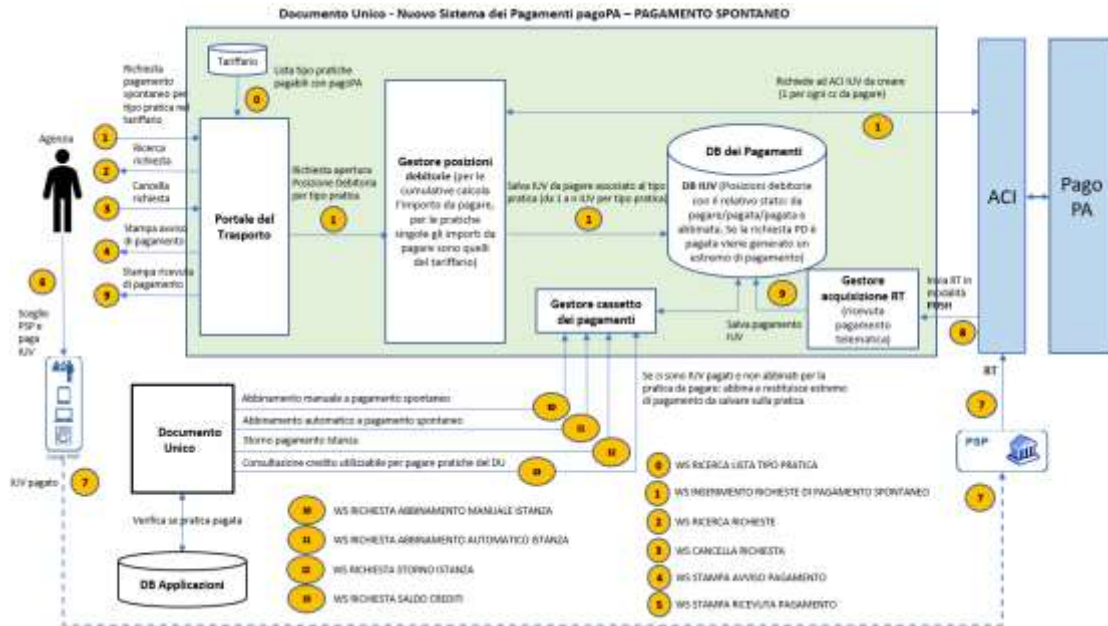
15.1 SCHEMA APERTURA POSIZIONE DEBITORIA

Il diagramma che segue descrive l'interazione uomo-macchina che può aiutare nella comprensione del pagamento con apertura posizione debitoria nel DU.



15.2 SCHEMA PAGAMENTO SPONTANEO

Il diagramma che segue descrive l'interazione uomo-macchina che può aiutare nella comprensione del pagamento spontaneo utilizzabile nel DU.



15.3 RAMP UP

Il passaggio a pagoPA dei tipi pratica del DU avverrà in modo incrementale.

Il sistema verifica se il tipo pratica per il quale si sta effettuando il pagamento può essere fatto con pagoPA.

15.4 ABBINAMENTO AUTOMATICO

Questa modalità di pagamento consente il pagamento di una Istanza o di n Istanze.

Per utilizzare questa modalità di pagamento, l'utente deve effettuare preventivamente delle richieste di pagamento spontaneo dalla web-app dei pagamenti sul Portale del Trasporto.

Solo quando le richieste di pagamento spontaneo saranno state saldate dall'utente, potranno essere utilizzate per pagare delle Istanze del DU.

L'utente deve selezionare le istanze da pagare, tramite la funzione "Ricerca Istanze da Pagare":

Ricerca Istanze da pagare

Tipo Pratica

— Selezionare —

Codice Pratica

Ricerca
Pulsici

Seleziona tutte

Visualizza 10 elementi

ID	Stato Istanza	Stato Fascicolo	Marca Operativa	Data Marca Operativa	Tipo Pratica	Codice Pratica	Targa	Telalo	Codice Pagamento	N. Consec.	IDCns.
5860	PRESENTATA CON SUCCESSO	ACQUISITO	A1RM002123	15/07/2021	Immatricolazione Massiva in Emergenza	C11502	VA235AA	ZFA19900001886893	JB	1 di 1	<input type="checkbox"/>
5826	PRESENTATA CON SUCCESSO	ACQUISITO	A1RM002115	16/07/2021	Immatricolazione Massiva in Emergenza	C11502	VA22BAA	ZFA19900001886893	JB	1 di 1	<input type="checkbox"/>
5804	PRESENTATA CON SUCCESSO	ACQUISITO	A1RM002107	05/07/2021	Immatricolazione Massiva in Emergenza	C11502	VA19BAA	ZFA19900001886893	JB	1 di 1	<input type="checkbox"/>
4746	PRESENTATA CON SUCCESSO	ACQUISITO	A2RM000904	15/12/2020	Trasferimento Proprietà	C03301	VA30BAA	WVGZZZ1TZDW057786	JA	1 di 1	<input type="checkbox"/>
3673	PRESENTATA CON SUCCESSO	INOLTTRATO	A1RM000963	31/08/2020	Nazionalizzazione Usato	C01705	VA122AH	W0D1690071J172100		1 di 2	102 <input type="checkbox"/>
2367	PRESENTATA CON SUCCESSO	INOLTTRATO	A1RM000356	27/02/2020	Immatricolazione	C01503	VA403AA	WVGZZZ1TZDW052642	KY	1 di 1	<input type="checkbox"/>

Vista da 1 a 6 di 6 elementi

Precedente 1 Successivo

Paga

Selezionando le istanze e cliccando su Paga si accede alla pagina di selezione della modalità di pagamento.

Oppure tramite il Link “paga istanza” nelle Azioni previste per l’Istanza:

The screenshot displays a web interface for instance management. At the top, there are two columns of form fields for 'ID Istanza (DA)' and 'ID Istanza (A)', both containing the value '5840'. Below these are fields for 'Marca Operativa', 'Data Marca Operativa (DA)', 'Data Marca Operativa (A)', 'Tipo Pratica' (a dropdown menu), 'Targa', 'Telain', and 'Identificativo Agenzia'. Two buttons, 'Ricerca' and 'Pulsici', are positioned above a table. The table has 15 columns: ID, Stato Istanza, Stato Fascicolo, Marca Operativa, Data Operativa, Tipo Pratica, Codice Pratica, Targa, Telain, N. Consec, ID Ces, Pag, Cui, All, e Cum Multiple, and Azioni Istanza. A single row is visible with the following data: ID: 5840, Stato Istanza: PRESENTATA CON SUCCESSO, Stato Fascicolo: ACQUISITO, Marca Operativa: A16RM002123, Data Operativa: 10/07/2021, Tipo Pratica: Immatricolazione Massiva in Emergenza, Codice Pratica: C11502, Targa: SA235AA, Telain: ZFA19900001000093, N. Consec: 1 di 1, ID Ces: NO, Cui: 1, All: 1, e Cum Multiple: 1, and Azioni Istanza: visualizza istanza, lavora istanza 5840, fascicoli istanza 5840, stampa istanza 5840, paga istanza 5840. A footer bar contains contact information and links for Privacy policy, Note legali, Media policy, Contatti, Accessibilita, and Assistenza.

Cliccando sul link “paga istanza” si accede alla pagina di selezione della modalità di pagamento.

Quella di seguito è la pagina che consente la selezione della modalità di pagamento sia con PagoPA che con i bollettini o crediti acquistati prima del passaggio a pagoPA del tipo pratica che si deve pagare:

Gestione Pagamenti

Pagamento Istanze

Seleziona tutte

Selezione	ID Istanza	Data Istanza	Stato Pagamento Istanza	Tipo Pratica	Mod. Apertura Pag.	Id Invio Ric. Apertura
<input type="checkbox"/>	5840	15/07/2021	NON PAGATA	IMMATRICOLAZIONE_IN_EMERGENZA	SERALE	
<input type="checkbox"/>	5826	14/07/2021	NON PAGATA	IMMATRICOLAZIONE_IN_EMERGENZA	SERALE	
<input type="checkbox"/>	5804	05/07/2021	NON PAGATA	IMMATRICOLAZIONE_IN_EMERGENZA	SERALE	
<input type="checkbox"/>	4746	19/12/2020	NON PAGATA	TRASFERIMENTO	SERALE	
<input type="checkbox"/>	2367	27/02/2020	NON PAGATA	IMMATRICOLAZIONE	SERALE	

Numero istanze : 5

Pagamento con PAGOPA

Apertura Posizione Debitoria Abbinamento Automatico Abbinamento Manuale

Pagamento con POSTEMOTORI

Decorazione Credito Bollettino Pagamento Offline

Se la colonna "Mod. Apertura Pag.", non è valorizzata, significa che il pagamento non è consentito con pagoPA e può essere fatto solo con Postemotori.

Se la colonna "Id. Invio Ric. Apertura" è valorizzata, significa che è stata già aperta una posizione debitoria con pagoPA e pertanto non sono possibili cambiamenti alla scelta fatta.

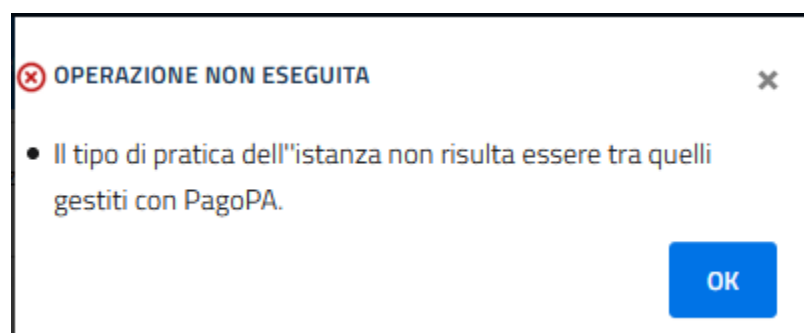
Se la colonna "Mod. Apertura Pag." è valorizzata a SERALE, significa che, se non vengono fatte scelte alternative di pagamento, il sistema alla chiusura del DU, aprirà delle posizioni debitorie automaticamente.

Se la colonna "Mod. Apertura Pag." è valorizzata a SERALE, l'utente se vuole può scegliere una qualsiasi modalità di pagamento pagoPA o Postemotori.

Per pagare le istanze con la modalità "Abbinamento Automatico" si devono selezionare le istanze che si vogliono pagare:

Il pagamento con bollettini o con credito prepagato, acquistato prima del passaggio al pagamento con pagoPA potrà sempre essere effettuato fino alla scadenza del credito.

Se la tipologia di pratica non è pagabile con un pagamento pagoPA viene visualizzato il seguente messaggio di errore:



Gestione Pagamenti

Pagamento Istanze

Seleziona tutte

Selezione	ID Istanza	Data Istanza	Stato Pagamento Istanza	Tipo Pratica	Mod. Apertura Pag.	Id Invio Ric. Apertura
<input checked="" type="checkbox"/>	5840	15/07/2021	NON PAGATA	IMMATRICOLAZIONE_IN_EMERGENZA	SERALE	
<input checked="" type="checkbox"/>	5826	14/07/2021	NON PAGATA	IMMATRICOLAZIONE_IN_EMERGENZA	SERALE	
<input checked="" type="checkbox"/>	5804	05/07/2021	NON PAGATA	IMMATRICOLAZIONE_IN_EMERGENZA	SERALE	
<input type="checkbox"/>	4746	15/12/2020	NON PAGATA	TRASFERIMENTO	SERALE	
<input type="checkbox"/>	2367	27/02/2020	NON PAGATA	IMMATRICOLAZIONE	SERALE	

Numero istanze : 5

Pagamento con PAGDPA

Apertura Posizione Debitoria

Abbinamento Automatico

Abbinamento Manuale

Pagamento con POSTEMOTORI

Decorazione Credito

Bollattino

Pagamento Offline

Cliccando sul pulsante "Abbinamento Automatico" si apre la seguente finestra:

Gestione Pagamenti con abbinamento automatico

Pagamento Istanze

ID Istanza	Tipo Pagamento	ID Pratica	Codice Pratica	Data Pagamento	Stato Pratica	Codice Pagamento Pratica	Estremo Pagamento
5840	Pago PA	B223	C11502		NON PAGATA		IB
5826	Pago PA	B207	C11502		NON PAGATA		IB
5804	Pago PA	B185	C11502		NON PAGATA		IB

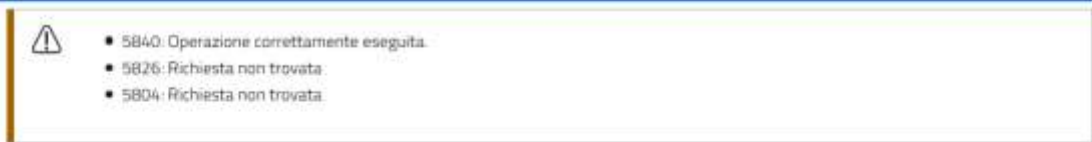
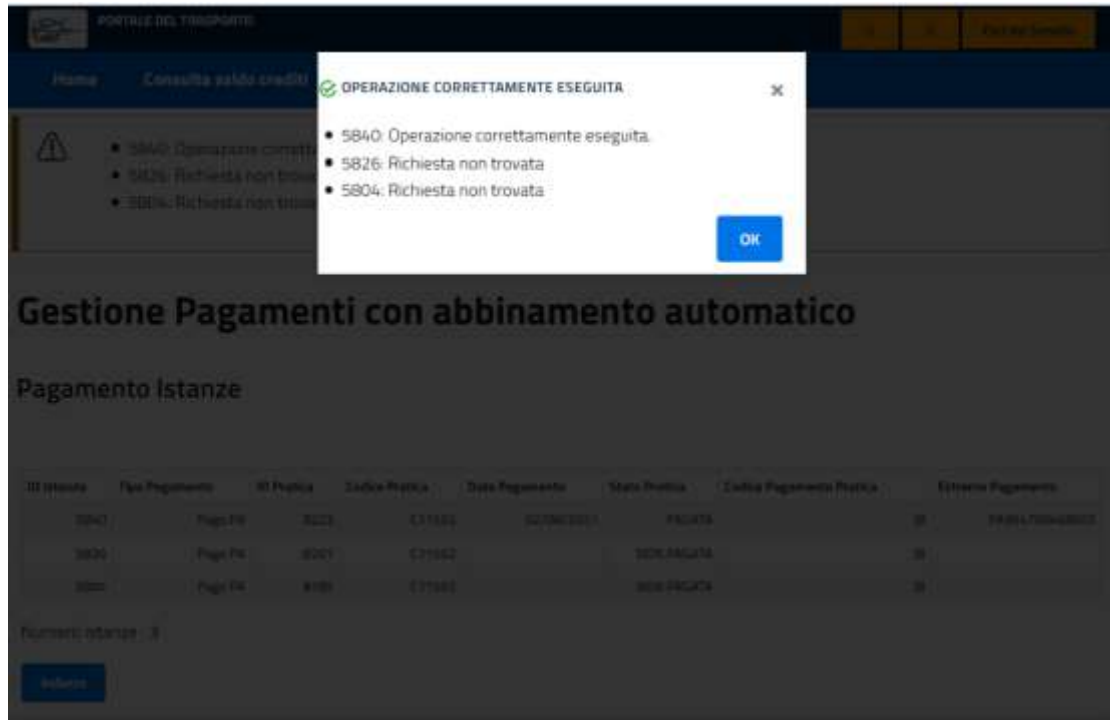
Numero istanze : 3

Conferma

Indietro

Il pagamento tramite abbinamento automatico andrà a buon fine solo se sono stati effettuati preventivamente i pagamenti spontanei per i codici di pagamento visualizzati a video.

Se sono stati effettuati preventivamente solo alcuni dei pagamenti spontanei per i codici di pagamento visualizzati a video, solo quelli acquistati andranno a buon fine.



In questo caso l'utente aveva i crediti per pagare una sola pratica JB.

15.5 ABBINAMENTO MANUALE

Questa modalità di pagamento consente il pagamento di una sola Istanza alla volta.

Per utilizzare questa modalità di pagamento, l'utente deve effettuare preventivamente delle richieste di pagamento spontaneo dalla web-app dei pagamenti sul Portale del Trasporto.

Solo quando le richieste di pagamento spontaneo saranno state saldate dall'utente, potranno essere utilizzate per pagare le Istanze del DU.

L'utente deve selezionare le istanze da pagare, tramite la funzione "Ricerca Istanze da Pagare":

Ricerca Istanze da pagare

Tipo Pratica

— Selezionare —

Codice Pratica

Ricerca
Pulsici

Seleziona tutte

Visualizza 10 elementi

ID	Stato Istanza	Stato Fascicolo	Marca Operativa	Data Marca Operativa	Tipo Pratica	Codice Pratica	Targa	Telalo	Codice Pagamento	N. Consec.	IDCns.
5860	PRESENTATA CON SUCCESSO	ACQUISITO	A1RM002123	15/07/2021	Immatricolazione Massiva in Emergenza	C11502	VA235AA	ZFA19900001886893	JB	1 di 1	<input type="checkbox"/>
5826	PRESENTATA CON SUCCESSO	ACQUISITO	A1RM002115	16/07/2021	Immatricolazione Massiva in Emergenza	C11502	VA22BAA	ZFA19900001886893	JB	1 di 1	<input type="checkbox"/>
5804	PRESENTATA CON SUCCESSO	ACQUISITO	A1RM002107	05/07/2021	Immatricolazione Massiva in Emergenza	C11502	VA19BAA	ZFA19900001886893	JB	1 di 1	<input type="checkbox"/>
4746	PRESENTATA CON SUCCESSO	ACQUISITO	A2RM000904	15/12/2020	Trasferimento Proprietà	C03301	VA30BAA	WVGZZZ1TZDW057786	JA	1 di 1	<input type="checkbox"/>
3673	PRESENTATA CON SUCCESSO	INOLTTRATO	A1RM000963	31/08/2020	Nazionalizzazione Usato	C01705	VA122AH	W0D1690071J172100		1 di 2	102 <input type="checkbox"/>
2367	PRESENTATA CON SUCCESSO	INOLTTRATO	A1RM000356	27/02/2020	Immatricolazione	C01503	VA403AA	WVGZZZ1TZDW052642	KY	1 di 1	<input type="checkbox"/>

Vista da 1 a 6 di 6 elementi

Precedente 1 Successivo

Paga

Selezionando le istanze e cliccando su Paga si accede alla pagina di selezione della modalità di pagamento.

Oppure tramite il Link “paga istanza” nelle Azioni previste per l’Istanza:

The screenshot displays a web application interface for managing instances. At the top, there are two columns of form fields for 'ID Istanza (DA)' and 'ID Istanza (A)', both containing the value 'SB40'. Below these are fields for 'Marca Operativa', 'Data Marca Operativa (DA)', 'Data Marca Operativa (A)', 'Tipo Pratica' (a dropdown menu), 'Targa', 'Telain', 'Identificativo Agenzia', and 'Identificativo consecutiva'. Below the form are 'Ricerca' and 'Pulsici' buttons. A table below shows a single instance with the following data:

ID	Stato Istanza	Stato Fascicolo	Marca Operativa	Data Marca Operativa	Tipo Pratica	Codice Pratica	Targa	Telain	N. Consec.	IDCes.	Pag.	Curi	All.	Id Cum Multiple	Azioni Istanza
SB40	PRESENTATA CON SUCCESSO	ACQUISITO	A16RM002123	10/07/2021	Immatricolazione Massiva in Emergenza	C11502	SA235AA	ZFA19900001000093	1 di 1			NO			<ul style="list-style-type: none"> visualizza istanza SB40 lavora istanza SB40 fascicoli istanza SB40 stampa istanza SB40 paga istanza SB40

Below the table, it says 'Vista da 1 a 1 di 1 elementi' and 'Precedente 1'. At the bottom, there is a footer with links: PEC, info@pec.portaletrasporti.it, Privacy policy, Note legali, Media policy, Contatti, Accessibilità, Assistenza.

Cliccando sul link “paga istanza” si accede alla pagina di selezione della modalità di pagamento.

Quella di seguito è la pagina che consente la selezione della modalità di pagamento sia con PagoPA che con i bollettini o crediti acquistati prima del passaggio a pagoPA del tipo pratica che si deve pagare:

Gestione Pagamenti

Pagamento Istanze

Seleziona tutte

Seleziona	ID Istanza	Data Istanza	Stato Pagamento Istanza	Tipo Pratica	Mod. Apertura Pag.	Id Invio Ric. Apertura
<input checked="" type="checkbox"/>	5840	15/07/2021	NON PAGATA	IMMATRICOLAZIONE_IN_EMERGENZA	SERALE	
<input type="checkbox"/>	5826	14/07/2021	NON PAGATA	IMMATRICOLAZIONE_IN_EMERGENZA	SERALE	
<input type="checkbox"/>	5804	05/07/2021	NON PAGATA	IMMATRICOLAZIONE_IN_EMERGENZA	SERALE	
<input type="checkbox"/>	4746	15/12/2020	NON PAGATA	TRASFERIMENTO	SERALE	
<input type="checkbox"/>	2367	27/02/2020	NON PAGATA	IMMATRICOLAZIONE	SERALE	

Numero istanze : 5

Pagamento con PAGOPA

Pagamento con POSTEMOTORI

Cliccando sul pulsante “Abbinamento Manuale” si apre la seguente finestra:

Gestione Pagamenti con abbinamento manuale

Pagamento Istanze

ID Istanza	Tipo Pagamento	ID Pratica	Codice Pratica	Data Pagamento	Stato Pratica	Codice Pagamento Pratica	Estremo Pagamento
5840	Pago PA	B223	C11502		NON PAGATA		IB

Estremo Pagamento _____ Codice IUV _____
 Estremo Pagamento _____ Codice IUV _____

Nella pagina deve essere digitato uno tra i 2 campi Estremo di pagamento e Codice IUUV.

Gestione Pagamenti con abbinamento manuale

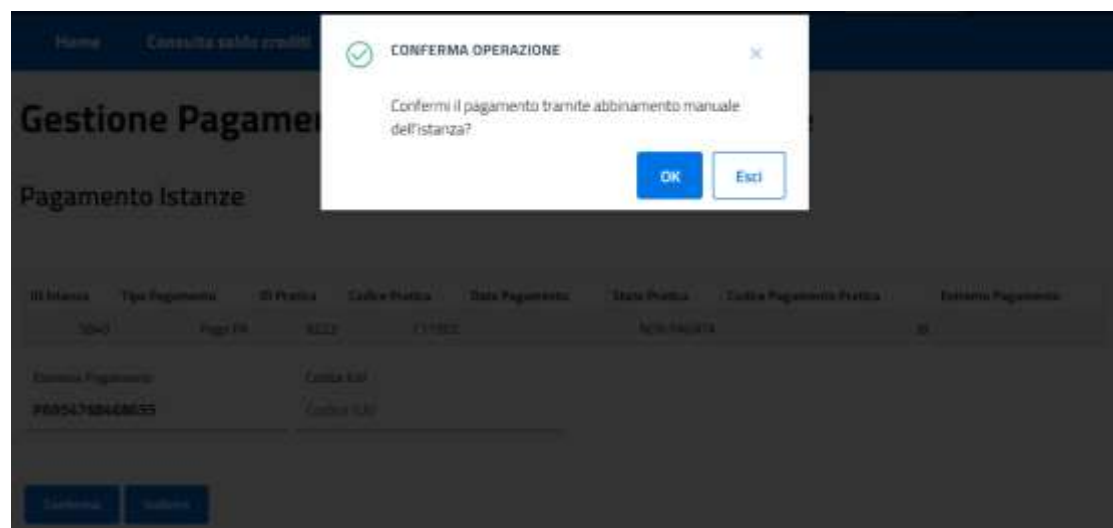
Pagamento Istanze

ID Istanza	Tipo Pagamento	ID Pratica	Codice Pratica	Data Pagamento	Stato Pratica	Codice Pagamento Pratica	Estremo Pagamento
SB40	Paghi PA	B223	C11502		NON PAGATA		IB

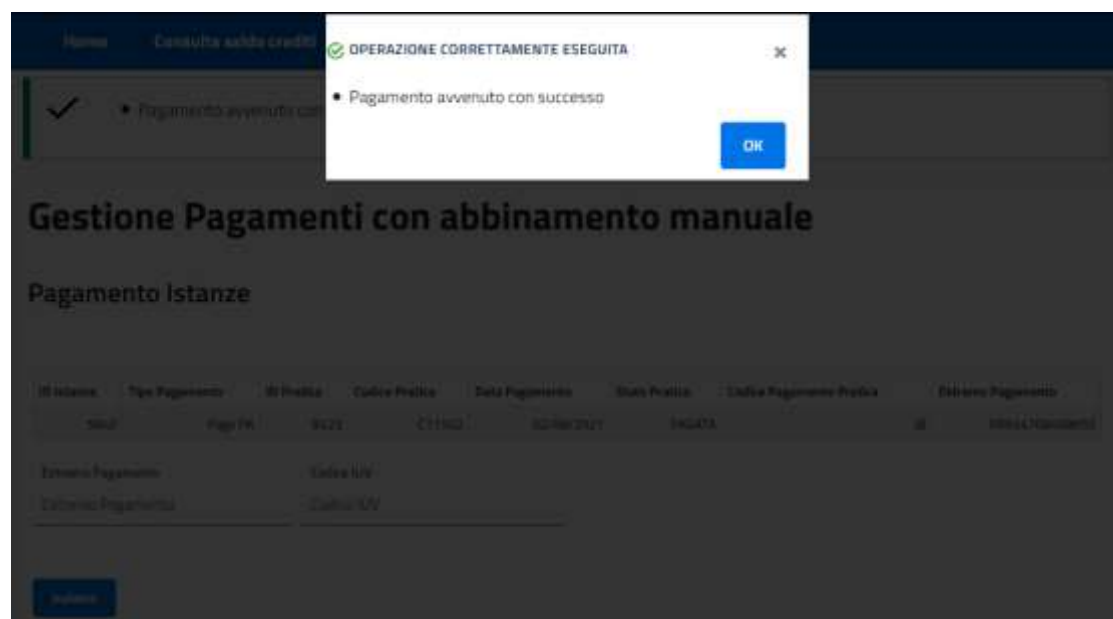
Estremo Pagamento:

Codice IUUV:

Codice IUUV:



Si conferma il pagamento



✓ • Pagamento avvenuto con successo

Gestione Pagamenti con abbinamento manuale

Pagamento Istanze

ID Istanza	Tipo Pagamento	ID Pratica	Codice Pratica	Data Pagamento	Stato Pratica	Codice Pagamento Pratica	Estremo Pagamento
5840	Pago PA	B223	C11502	02/08/2021	PAGATA	JB	PA954768468655

Estremo Pagamento _____ Codice IUV _____
 Estremo Pagamento _____ Codice IUV _____

[Inietro](#)

Se l'estremo di pagamento inserito corrisponde ad una richiesta di pagamento spontanea nello stato PAGATA di una pratica JB, l'abbinamento avviene con successo altrimenti il sistema visualizza un messaggio di errore.

! • Pagamento non trovato

Gestione Pagamenti con abbinamento manuale

Pagamento Istanze

ID Istanza	Tipo Pagamento	ID Pratica	Codice Pratica	Data Pagamento	Stato Pratica	Codice Pagamento Pratica	Estremo Pagamento
5826	Pago PA	B207	C11502		NON PAGATA	JB	

Estremo Pagamento _____ Codice IUV _____
PA954768468657 _____ Codice IUV _____

[Conferma](#) [Inietro](#)

Pagamento non trovato indica che l'estremo di pagamento inserito non corrisponde ad un pagamento valido per la pratica.

15.6 APERTURA POSIZIONE DEBITORIA REAL TIME

Questa modalità di pagamento consente l'apertura di posizioni debitorie abbinata alle pratiche da pagare in real-time. E' possibile utilizzare questa modalità sia per una singola istanza che per n istanze da pagare.

Nel caso di apertura di posizioni debitorie per più istanze il sistema genera un unico identificativo di invio richiesta che nel cassetto dei pagamenti corrisponderà all'Identificativo carrello.

Questa modalità di pagamento può essere utilizzata quando non si dispone di pagamenti spontanei da abbinare all'istanza.

Dopo l'apertura delle posizioni debitorie deve essere effettuato il pagamento sia presso uno dei PSP aderente a pagoPA sia in modalità Online dall'applicazione dei pagamenti sul Portale del Trasporto.

Quando le posizioni debitorie saranno state saldate, ovvero alla ricezione dell'ultima ricevuta di pagamento degli IUV da pagare per la pratica, il sistema inserirà automaticamente l'estremo di pagamento sull'istanza e sulle pratiche associate.

Si procede con la scelta delle istanze da pagare come per l'abbinamento automatico e manuale.

Quella di seguito è la pagina che consente la selezione della modalità di pagamento sia con PagoPA che con i bollettini o crediti acquistati prima del passaggio a pagoPA del tipo pratica che si deve pagare:

Gestione Pagamenti

Pagamento Istanze

Seleziona tutte

Seleziona	ID Istanza	Data Istanza	Stato Pagamento Istanza	Tipo Pratica	Mod. Apertura Pag.	Id invio Ric. Apertura
<input type="checkbox"/>	5840	15/07/2021	NON PAGATA	IMMATRICOLAZIONE_IN_EMERGENZA	SERALE	
<input type="checkbox"/>	5826	14/07/2021	NON PAGATA	IMMATRICOLAZIONE_IN_EMERGENZA	SERALE	
<input checked="" type="checkbox"/>	5804	09/07/2021	NON PAGATA	IMMATRICOLAZIONE_IN_EMERGENZA	SERALE	
<input type="checkbox"/>	4746	15/12/2020	NON PAGATA	TRASFERIMENTO	SERALE	
<input checked="" type="checkbox"/>	2367	27/02/2020	NON PAGATA	IMMATRICOLAZIONE	SERALE	

Numero istanze - 5

Pagamento con PAGOPA

Apertura Posizione Debitoria
Abbinamento Automatico
Abbinamento Manuale

Pagamento con POSTEMOTORI

Decorazione Credito
Bollettino
Pagamento Offline

Cliccando sul pulsante "Apertura Posizione Debitoria" si apre la seguente finestra:

Gestione Pagamenti con apertura posizione debitoria

Pagamento Istanze

ID Istanza	Tipo Pagamento	ID Pratica	Codice Pratica	Data Pagamento	Stato Pratica	Codice Pagamento Pratica	Estremo Pagamento
5804	Pago PA	8185	C11502		NON PAGATA		JB
2367	Pago PA	4383	C01503		NON PAGATA		KY

Numero istanze : 2

[Conferma](#) [Indietro](#)

Dopo la conferma:

OPERAZIONE CORRETTAMENTE ESEGUITA.

- Apertura posizione debitoria avvenuta con successo e legata all'id carrello 1194.

[OK](#)

Gestione Pagamenti con apertura posizione debitoria

Pagamento Istanze

ID Istanza	Tipo Pagamento	ID Pratica	Codice Pratica	Data Pagamento	Stato Pratica	Codice Pagamento Pratica	Estremo Pagamento
5804	Pago PA	8185	C11502		NON PAGATA		JB
2367	Pago PA	4383	C01503		NON PAGATA		KY

Numero istanze : 2

[Conferma](#)

✓ • Apertura posizione debitoria avvenuta con successo e legata all'id carrello 1194.

Gestione Pagamenti con apertura posizione debitoria

Pagamento Istanze

ID Istanza	Tipo Pagamento	ID Pratica	Codice Pratica	Data Pagamento	Stato Pratica	Codice Pagamento Pratica	Estremo Pagamento
5804	Pago PA	8185	C11502		NON PAGATA		JB
2367	Pago PA	4383	C01503		NON PAGATA		KY

Numero istanze : 2

[Indietro](#)

Indietro:

Gestione Pagamenti

Pagamento Istanze

Seleziona tutte

Seleziona	ID Istanza	Data Istanza	Stato Pagamento Istanza	Tipo Pratica	Mod. Apertura Pag.	Id Invio Ric. Apertura
<input type="checkbox"/>	5840	15/07/2021	NON PAGATA	IMMATRICOLAZIONE_IN_EMERGENZA	SERALE	
<input type="checkbox"/>	5826	14/07/2021	NON PAGATA	IMMATRICOLAZIONE_IN_EMERGENZA	SERALE	
<input type="checkbox"/>	5804	05/07/2021	NON PAGATA	IMMATRICOLAZIONE_IN_EMERGENZA	REAL-TIME	1194
<input type="checkbox"/>	4746	15/12/2020	NON PAGATA	TRASFERIMENTO	SERALE	
<input type="checkbox"/>	2367	27/02/2020	NON PAGATA	IMMATRICOLAZIONE	REAL-TIME	1194

Numero istanze : 5

Pagamento con PAGOPA

Pagamento con POSTEMOTORI

In questa pagina si vede che sono state aperte 2 posizioni debitorie associate all'ID Richiesta Apertura 1194.

L'identificativo può essere utilizzato per ricercare le richieste di pagamento da saldare nella web-app dei pagamenti.

Se nel campo Identificativo Carrello si digita l'ID Richiesta Apertura 1194:

I miei pagamenti

Compila i campi presenti per ricercare le pratiche nel cassetto dei tuoi pagamenti.

⚠ Qualora sia stato effettuato un pagamento online e la pratica non risulti ancora PAGATA, si prega di attendere i necessari tempi tecnici per la ricezione dell'avvenuto pagamento.

Selezione Tariffario

Selezione Tariffa
--Selezionare--

Identificativo Carrello Codice IUV Estremo Pagamento

Data Creazione Richiesta (Da) Data Creazione Richiesta (A) Data Pagamento IUV (Da) Data Pagamento IUV (A)

▼ [Apri Filtri Avanzati](#)

[Suvoa Ricerca e Cancella Filtri](#)

Visualizza 10 elementi

Id. Carrello	Id. Richiesta	Id. Aggr.	Cod. Pratica	Ambito	Urgente	Cumulativa	Stato	Data Creazione
1194	1269	124	JB	Nazionale	NO	NO	DA PAGARE	02/08/2021
1194	1270	125	KY	Nazionale	NO	NO	DA PAGARE	02/08/2021

Si visualizza la lista delle richieste di pagamento (posizioni debitorie) create con la richiesta di apertura debitoria dal DU.

15.7 APERTURA POSIZIONE DEBITORIA SERALE

Questa modalità di pagamento consente l'apertura di posizioni debitorie abbinate alle pratiche da pagare, la sera dopo la chiusura del DU.

Il sistema genera un identificativo di invio richiesta per ogni istanza da pagare, che nel cassetto dei pagamenti corrisponderà all'Identificativo carrello.

Questa è la modalità di pagamento di default per le istanze del DU.

Se durante il giorno non viene scelta dall'utente una modalità di pagamento diversa, la sera il sistema apre le posizioni debitorie per tutte le istanze da pagare con pagoPA.

Come si vede nella pagina seguente, ci sono 3 istanze che hanno come modalità di pagamento apertura posizione debitoria SERALE.

Gestione Pagamenti

Pagamento Istanze

Seleziona tutte

Selezione	ID Istanza	Data Istanza	Stato Pagamento Istanza	Tipo Pratica	Mod. Apertura Pag.	Id Invio Ric. Apertura
<input type="checkbox"/>	5840	15/07/2021	NON PAGATA	IMMATRICOLAZIONE_IN_EMERGENZA	SERALE	
<input type="checkbox"/>	5826	14/07/2021	NON PAGATA	IMMATRICOLAZIONE_IN_EMERGENZA	SERALE	
<input type="checkbox"/>	5804	05/07/2021	NON PAGATA	IMMATRICOLAZIONE_IN_EMERGENZA	REAL-TIME	1194
<input type="checkbox"/>	4746	15/12/2020	NON PAGATA	TRASFERIMENTO	SERALE	
<input type="checkbox"/>	2367	27/02/2020	NON PAGATA	IMMATRICOLAZIONE	REAL-TIME	1194

Numero istanze : 5

Pagamento con PAGOPA

Apertura Posizione Debitoria
Abbinamento Automatico
Abbinamento Manuale

Pagamento con POSTEMOTQRI

Debitazione Credito
Bolettino
Pagamento Offline